



Activité
au 31 mars 2025

Réunion d'information
du 25 avril 2025

Nos
Vos **TRANSITIONS**



Croissance organique solide +5%

Objectifs de croissance confirmés

Succès du refinancement obligataire

- Emission d'un « Green Bond » de 400 M€
- Maturité : 5 ans (mars 2030)
- Coupon : 4,5%

Activité bien orientée au sein de la plupart des zones géographiques

- Périmètre réel : CA contributif + 13%
- Contribution d'Eco conforme au plan de développement : 18,3 M€
- Périmètre constant : CA contributif +5% à change constant
 - Base de comparaison favorable dans les activités de Services en France et à l'International
 - Marchés solides et bien orientés dans les activités de Gestion de la Dangersité

Objectif de croissance conforté pour 2025*

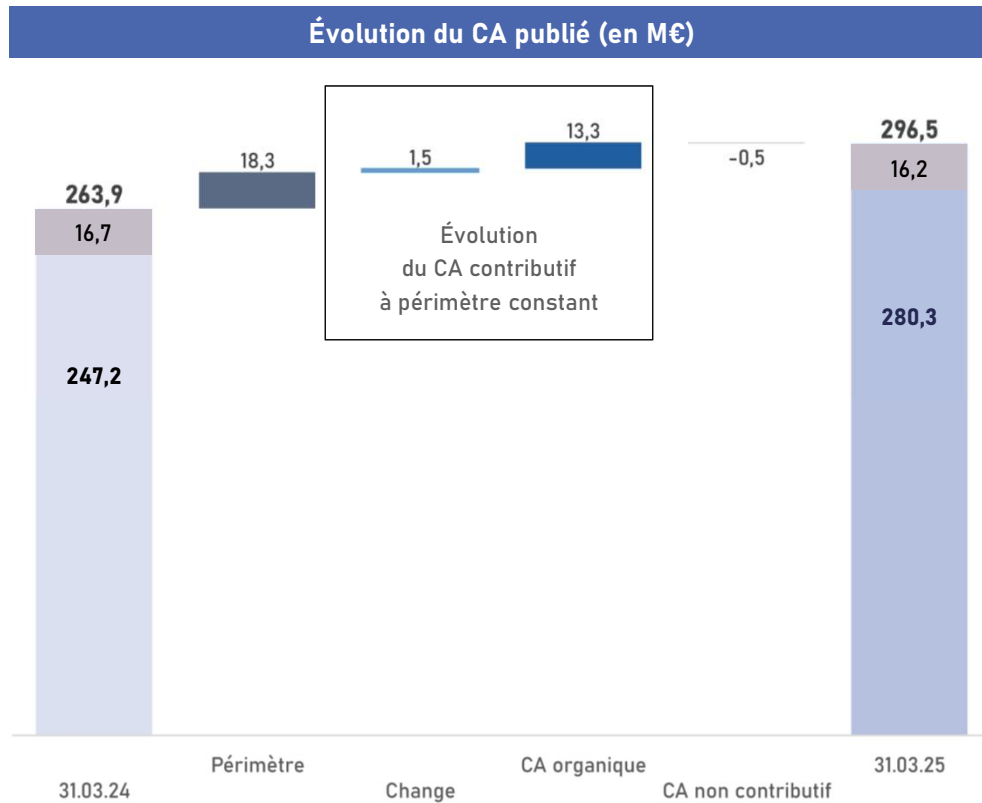
* À périmètre et change constants



Eco (Singapour)

Chiffre d'affaires publié – Chiffre d'affaires contributif

Hausse sensible du CA contributif : +13% Croissance organique solide : CA contributif +5%



CA non contributif : 16,2 M€ (contre 16,7 M€ au 31.03.24)

- Investissements IFRIC 12 : 0,1 M€ contre 1,8 M€.
- TGAP (Taxe générale sur les activités polluantes) : 16,1 M€ contre 14,9 M€.

CA contributif : 280,3 M€ (contre 247,2 M€ au 31.03.24)

- +13,4% (données publiées)
- +5,4% (organique*)

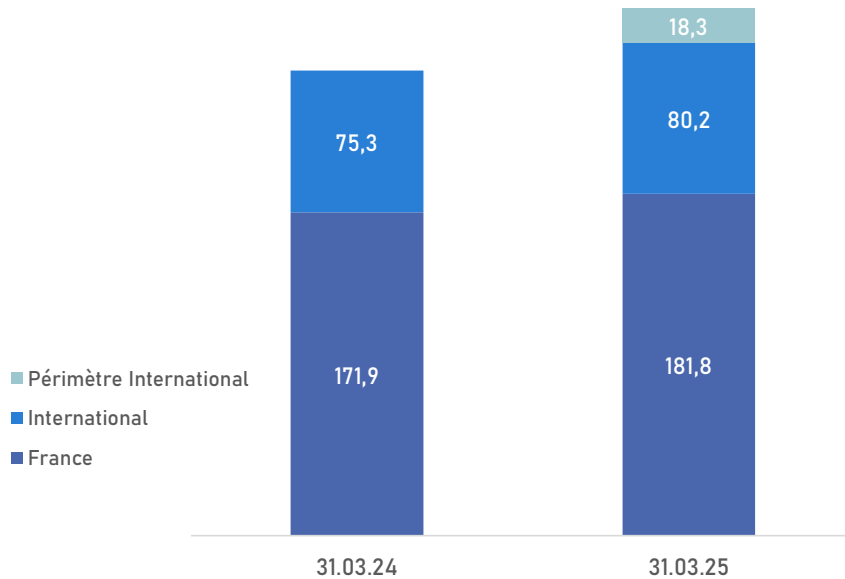
Organique* :

- Base de comparaison favorable dans les activités de Services en France et à l'International
- France : bonnes performances sur les marchés industriels et collectivités
- International : retour à une croissance de bonne facture au sein de la plupart des zones géographiques

* Variation à périmètre et taux de change constants

Poursuite des tendances favorables en France Rebond confirmé à l'international

Contribution au CA par zone géographique
(données publiées en M€)



**International : Chiffre d'affaires contributif 98,5 M€, +30,8% (publié)
+4,5% (organique*)**

- Effet de périmètre : +18,3 M€ (Eco -Singapour-)
- Effet de change positif : +1,5 M€ contre (1,9) M€ au 31.03.24
- **Organique*** :
 - Europe : CA en retrait de (3,5) % à 42,1 M€
 - Afrique australe : CA en hausse de +8,8% à 26,0 M€
 - Amérique latine : CA en hausse de +32,8% à 12,1 M€

**France : Chiffre d'affaires contributif 181,8 M€, +5,8% (publié)
+5,8% (organique*)**

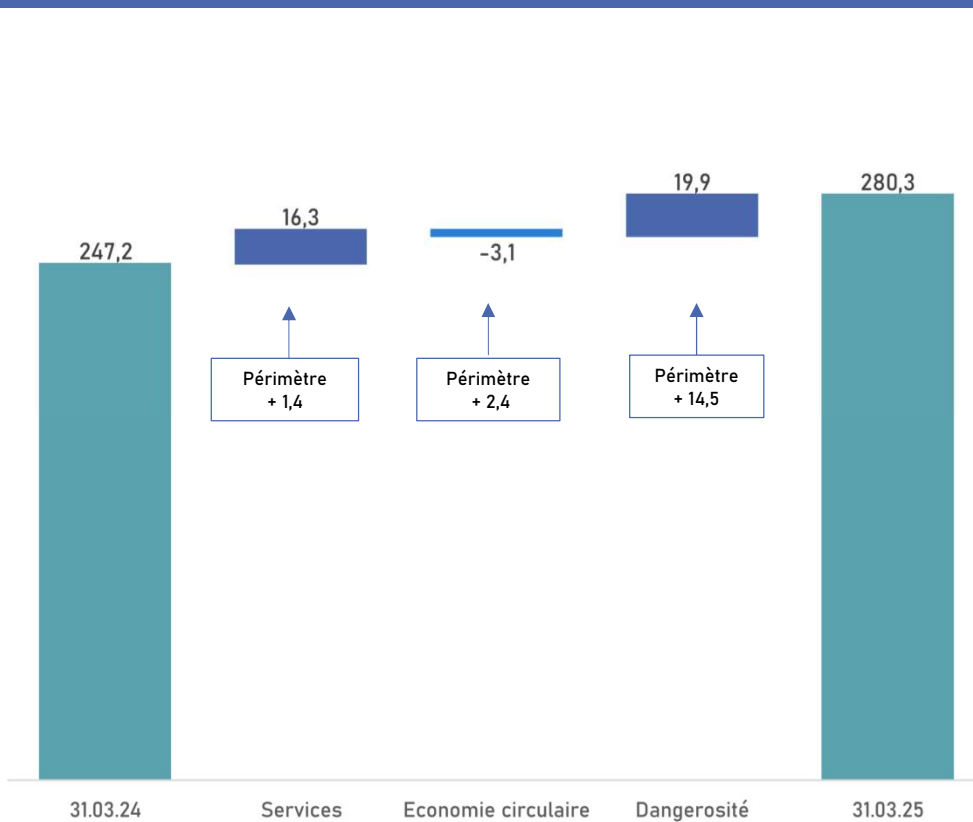
- **Organique*** :
 - Dynamisme des activités de Services (Dépollution, Urgence) au regard d'une base de comparaison faible au T1 24
 - Bonne orientation des activités de Gestion de la Dangerosité : poursuite d'effets commerciaux positifs
 - Moindre contribution des métiers de l'Economie circulaire (Valorisations Matières)

* Variation à périmètre et taux de change constants

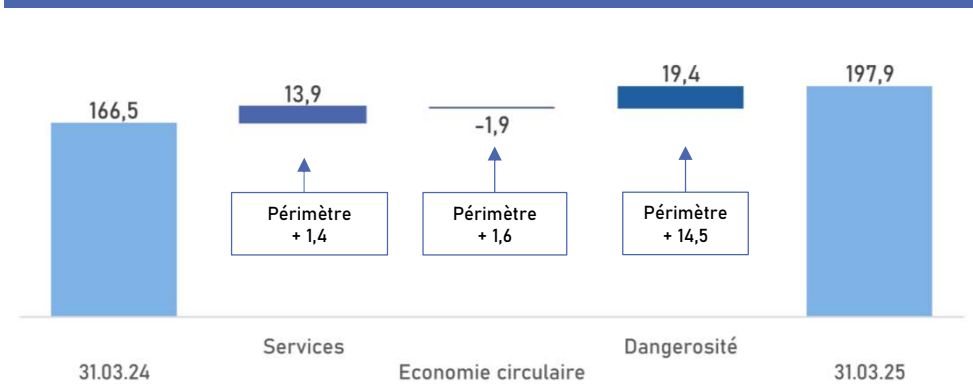
Dynamisme de la filière Déchets dangereux

Solide contribution des activités de Services et de Gestion de la Dangerosité

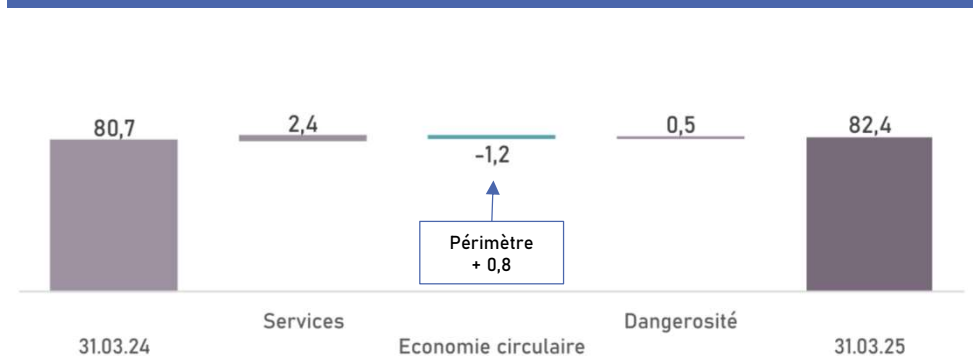
Variation du CA contributif par activité (en M€- périmètre réel)



Variation du CA Déchets Dangereux par activité (en M€ - périmètre réel)



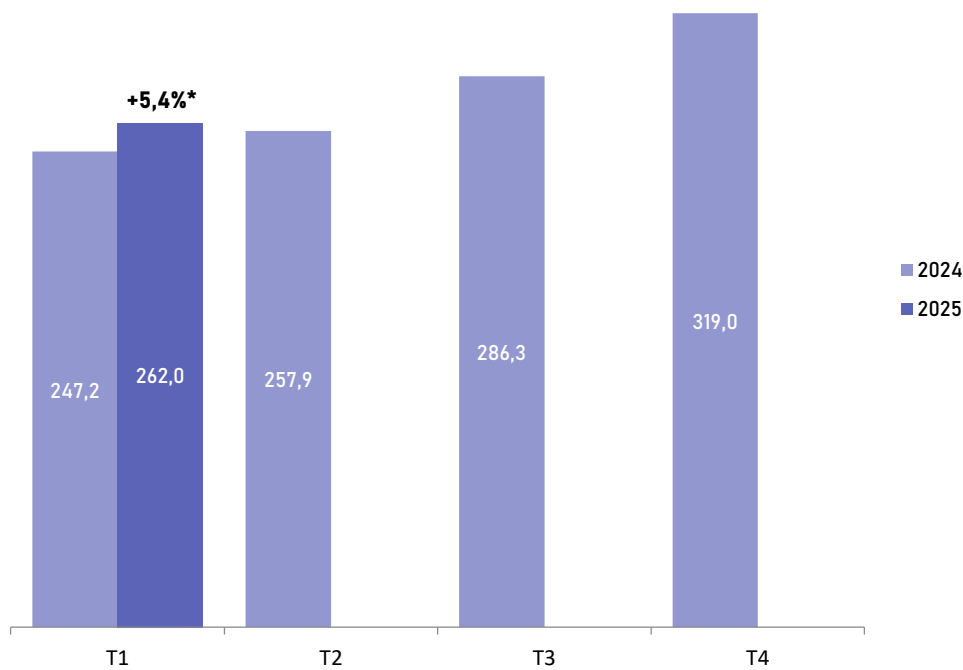
Variation du CA Déchets Non Dangereux par activité (en M€- périmètre réel)



Evolution trimestrielle du chiffre d'affaires

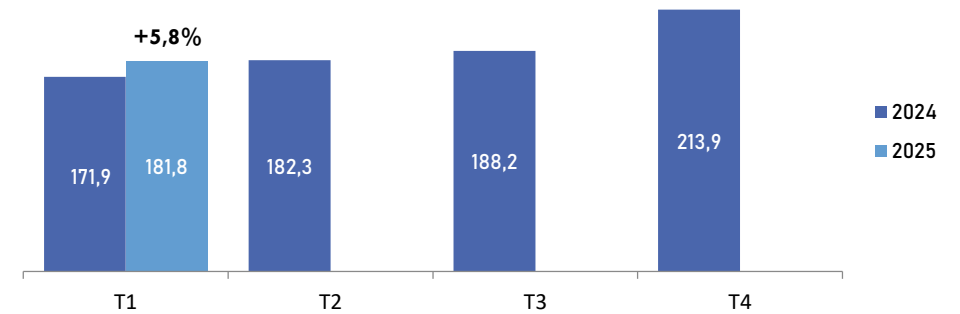
Marchés solides et bien orientés en France (65% du chiffre d'affaires) Retour à une croissance pérenne à l'International

CA contributif par trimestre (en M€ à périmètre constant)

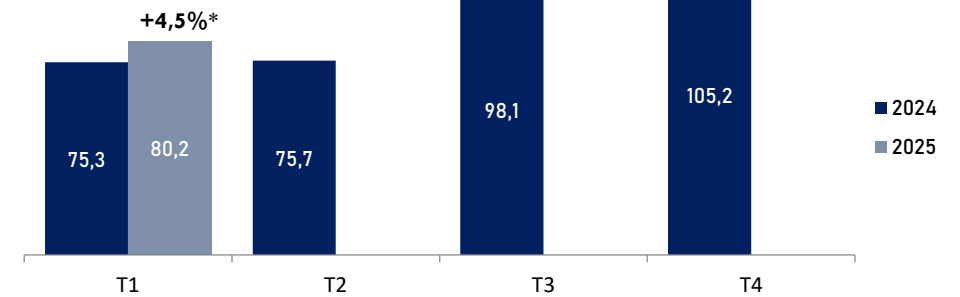


* Variation à taux de change constants

CA France par trimestre (en M€ à périmètre constant)



CA international par trimestre (en M€ à périmètre constant)



* Variation à taux de change constants

Perspectives confirmées Objectif de CA annuel conforté

Poursuite des tendances favorable sur les prochains mois

France

- Marchés solides et bien orientés avec les Industriels et les collectivités
- Contribution des activités de Services (Dépollution, Urgence)

International

- Europe : reprise attendue des marchés de Solarca
- Afrique australe : contribution de Spill Tech
- Amérique latine : montée en puissance des grands contrats de Services

Objectif de CA contributif de l'ordre de 1.180 M€ conforté pour l'exercice 2025



Antamina (Pérou)



Le présent document peut contenir des informations de nature prévisionnelle. Ces informations constituent soit des tendances, soit des objectifs à la date de réalisation du présent document et ne sauraient être regardées comme des prévisions de résultat ou de tout autre indicateur de performance. Ces informations sont soumises par nature à des risques et incertitudes difficilement prévisibles et généralement en dehors du contrôle de la Société, qui peuvent impliquer que les résultats et développements attendus diffèrent significativement des tendances et objectifs énoncés. Ces risques comprennent notamment ceux décrits dans le Document d'Enregistrement Universel de la Société disponible sur son site internet (www.groupe-seche.com) Ces informations ne reflètent donc pas les performances futures de la Société, qui peuvent en différer sensiblement et aucune garantie ne peut être donnée quant à la réalisation de ces éléments prospectifs. La Société ne prend aucun engagement quant à la mise à jour de ces informations. Des informations plus complètes sur la Société peuvent être obtenues sur son site internet (www.groupe-seche.com), rubrique Informations Réglementées. Le présent document ne constitue ni une offre de titres ni une sollicitation en vue d'une offre de titres dans un quelconque Etat, y compris aux Etats-Unis. La distribution du présent document peut être soumise aux lois et règlements en vigueur en France ou à l'Étranger. Les personnes en possession du présent document doivent s'informer de ces restrictions et s'y conformer.

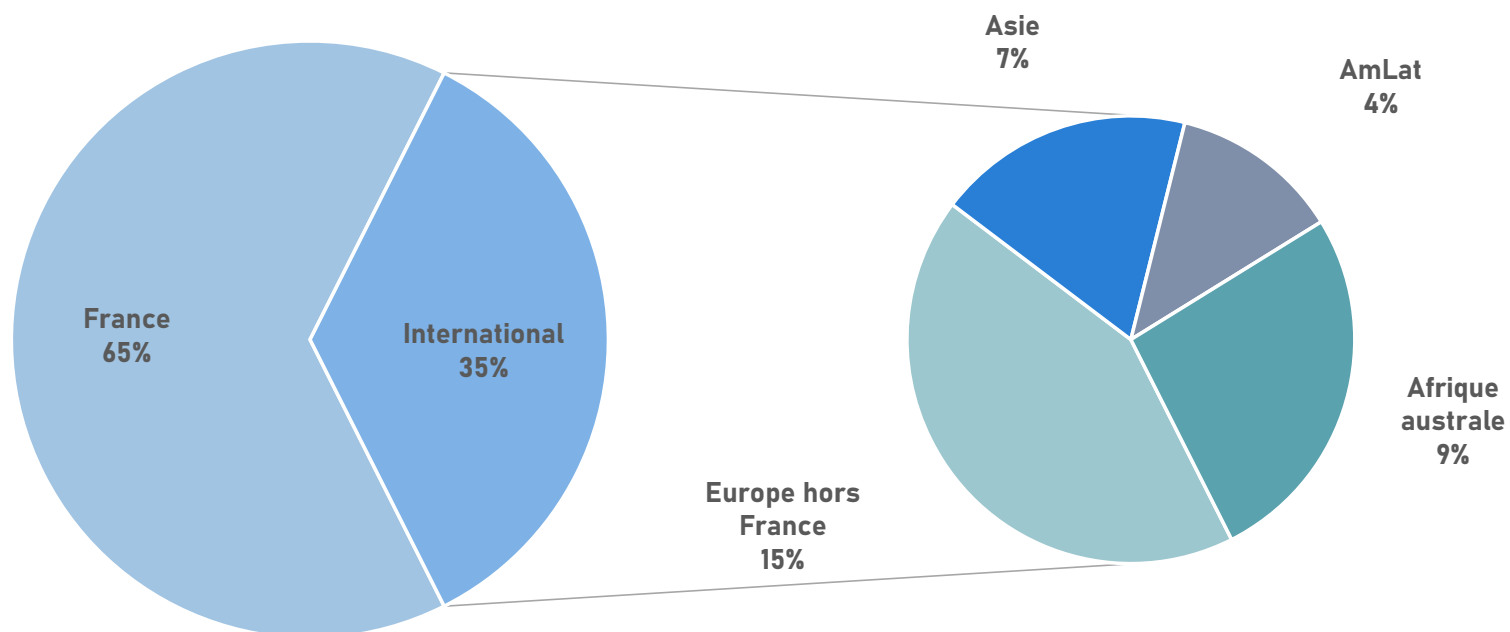
Contact

Manuel Andersen
Directeur des Relations Investisseurs
m.andersen@groupe-seche.com
www.groupe-seche.com

Effet de périmètre

Au 31 mars 2025 – En M€	Déchets Dangereux	Déchets Non Dangereux	Total
Services	1,4	-	1,4
Economie circulaire	1,6	0,8	2,4
Gestion de la Dangerosité	14,5	-	14,5
Total	17,5	0,8	18,3

Répartition géographique du chiffre d'affaires contributif



Répartition du CA contributif au 31.03.2025