



Chiffre d'affaires au 30 juin 2013

**Conférence téléphonique
du 25 juillet 2013**



Faits marquants du 1^{er} semestre 2013

Contexte macro-économique atone

Bon niveau d'activité : CA hors IFRIC 12 en hausse de + 7,7% (à périmètre courant)

- Léger effet de périmètre : à périmètre constant, la croissance est portée à + 8,2% hors IFRIC 12
- Solidité des filières DD et DND :
 - Bon niveau d'activité récurrente
 - Contribution des développements commerciaux réalisés en 2012
- Croissance différenciée selon les métiers :
 - Progression des métiers de services, de dépollution et de valorisation
 - Métiers de stockage : évolution en ligne avec les tendances constatées en 2012

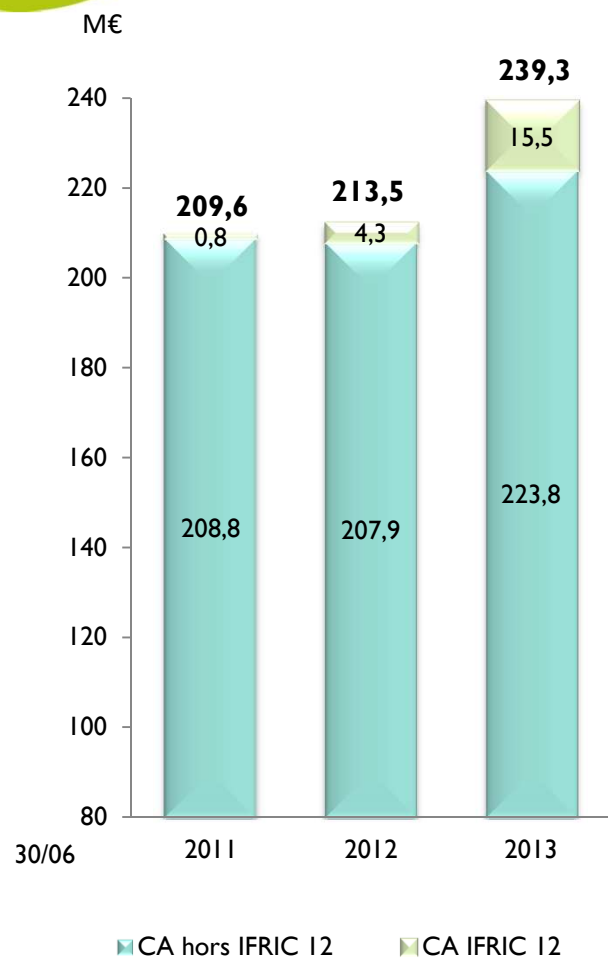
Perspectives

- Poursuite des effets mix
- Amélioration très progressive des résultats opérationnels à partir de 2013





Bonne tenue de l'activité consolidée au sein d'un contexte économique atone



CA IFRIC 12 : 15,5 M€

vs. 4,3 M€ au 30 juin 2012

- Investissements concessifs à Strasbourg-Sénerval et Nantes-Alcea

CA hors IFRIC 12 : 223,8 M€


vs. 207,9 M€ au 30 juin 2012 soit +7,7 % (+8,2% à périmètre constant)

- Activité solide dans un contexte macro-économique atone
- Léger effet de périmètre : intégration de Tree et de Triadis Béziers et changement de mode de comptabilisation de Sogad et de Gerep
- Bonne tenue des filières : croissance équilibrée, solidité des activités récurrentes
- Contribution des développements commerciaux : Nantes-Alcéa, Scherwiller ...





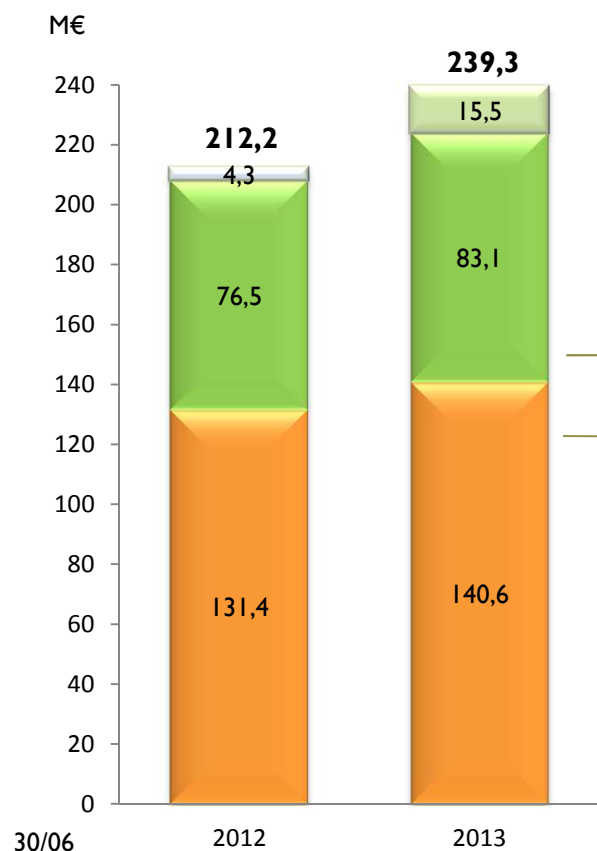
Activité des périmètres France et International





Croissance équilibrée des filières

Données consolidées publiées



+ 8,7 %

Filière DND : CA hors IFRIC 12 à 83,1 M€

vs. 76,5 M€ au 30 juin 2012

- Périmètre : intégration de Tree (+1,5 M€) et MEE de Sogad (-1,1 M€).
A périmètre constant, la croissance du CA hors IFRIC 12 est de 8,3%.
- Bonne tenue des métiers de dépollution et contribution des développements commerciaux : Nantes-Alcéa; Scherwiller ...
- Fin des travaux sur les fours de Strasbourg-Sénerval et décroissance des activités de stockage en ligne avec les tendances de 2012

+7,0 %

Filière DD : CA à 140,6 M€

vs. 131,4 M€ au 30 juin 2012

- Périmètre : intégration de Triadis Béziers (+0,6 M€) et MEE Gerep (-1,9 M€)
A périmètre constant, la filière progresse de +8,1%
- Bonne orientation des métiers de dépollution et de valorisation
- Stabilisation progressive des activités PCB : CA 7,7 M€ vs. 8,6 M€ (- 10,1% par rapport au 30 juin 2012)
- Moindre performance du stockage : impact de la Hongrie

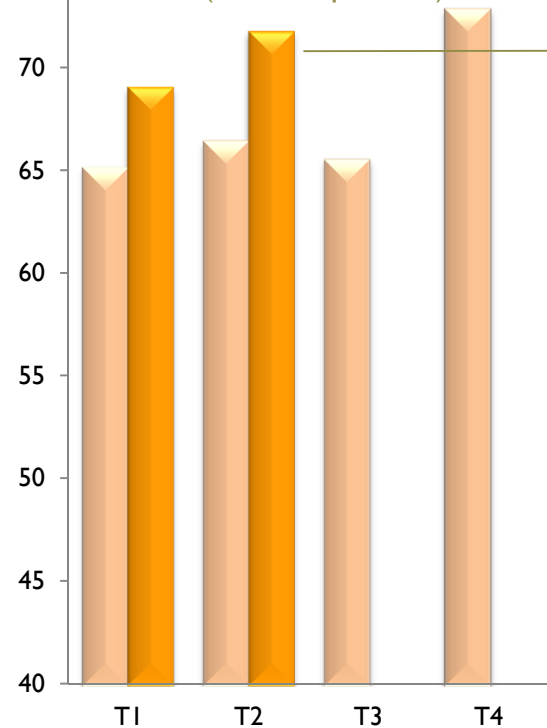
■ DD ■ DND ■ CA IFRIC 12





Filière DD solide : CA T2 en hausse de + 9,0 % (à périmètre constant)

Évolution du CA trimestriel
(données publiées)



CAT2 : 71,7 M€

vs. 66,4 M€ au T2 2012 soit + 8,0 % (périmètre courant)

- Effet de périmètre :
 - Mise en équivalence de Gerep : - 1,0 M€
 - Intégration de Triadis Béziers : + 0,3 M€
- Solidité de la filière : bonne tenue des métiers de dépollution (déconstruction) et de valorisation (purification chimique)
- Confirmation de la stabilisation progressive des activités PCB : CA en retrait de 6% à 3,9 M€ vs. 4,2 M€ au T2 2012

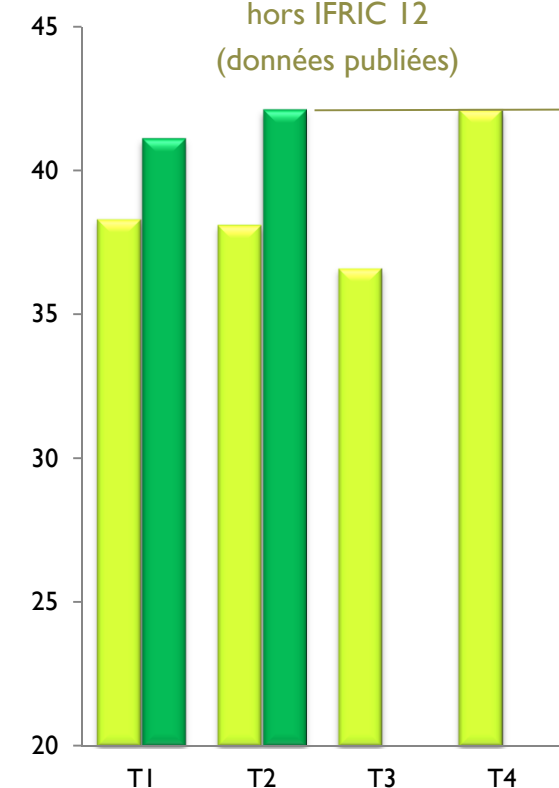
2012 2013





Filière DND bien orientée : CA T2 -hors IFRIC 12- en hausse de + 9,7 % (périmètre constant)

Évolution du CA trimestriel
hors IFRIC 12
(données publiées)



■ 2012 ■ 2013

CA T2 hors IFRIC 12 : 42,1 M€

vs. 38,1 M€ au T2 2012 soit + 10,4 % (périmètre courant)

- Effet de périmètre :
 - Intégration de Tree : + 0,7 M€
 - Mise en équivalence de Sogad : - 0,5 M€
- Récurrence des marchés, notamment dépollution (réhabilitation)
- Contribution des développements commerciaux (Nantes-Alcéa; Scherwiller)
- Recul des volumes stockés en ligne avec les tendances 2012
- Strasbourg-Sénerval : T2 obéré par la fin des travaux sur les fours

CA T2 IFRIC 12 : 8,3 M€

vs. 2,4 M€ au T2 2012

- Investissements concessifs à Strasbourg-Sénerval et Nantes-Alcéa





Perspectives

- ④ **Faible visibilité sur le contexte macro-économique du 2nd semestre**
- ④ **Croissance différenciée des métiers**
 - Croissance des métiers de services (dépollution ...) et de valorisation
 - Réduction de la contribution des activités de stockage
- ④ **Amélioration très progressive des résultats opérationnels**
 - Amélioration mécanique des résultats opérationnels en 2013 (disparition des effets ponctuels négatifs de l'exercice 2012)
 - Poursuite des effets mix



The background features a complex abstract design. It consists of several overlapping circles in shades of green, teal, and yellow. A central graphic element is a circle divided into four quadrants of different colors: pink, blue, orange, and grey. Thin lines radiate from this center. Word clouds containing terms like 'VISION', 'PERFORMANCES', and 'INTERPRETATION' are scattered throughout the design, particularly in the green and yellow areas.

Q&A

Manuel Andersen
m.andersen@groupe-seche.com

www.groupe-seche.com