

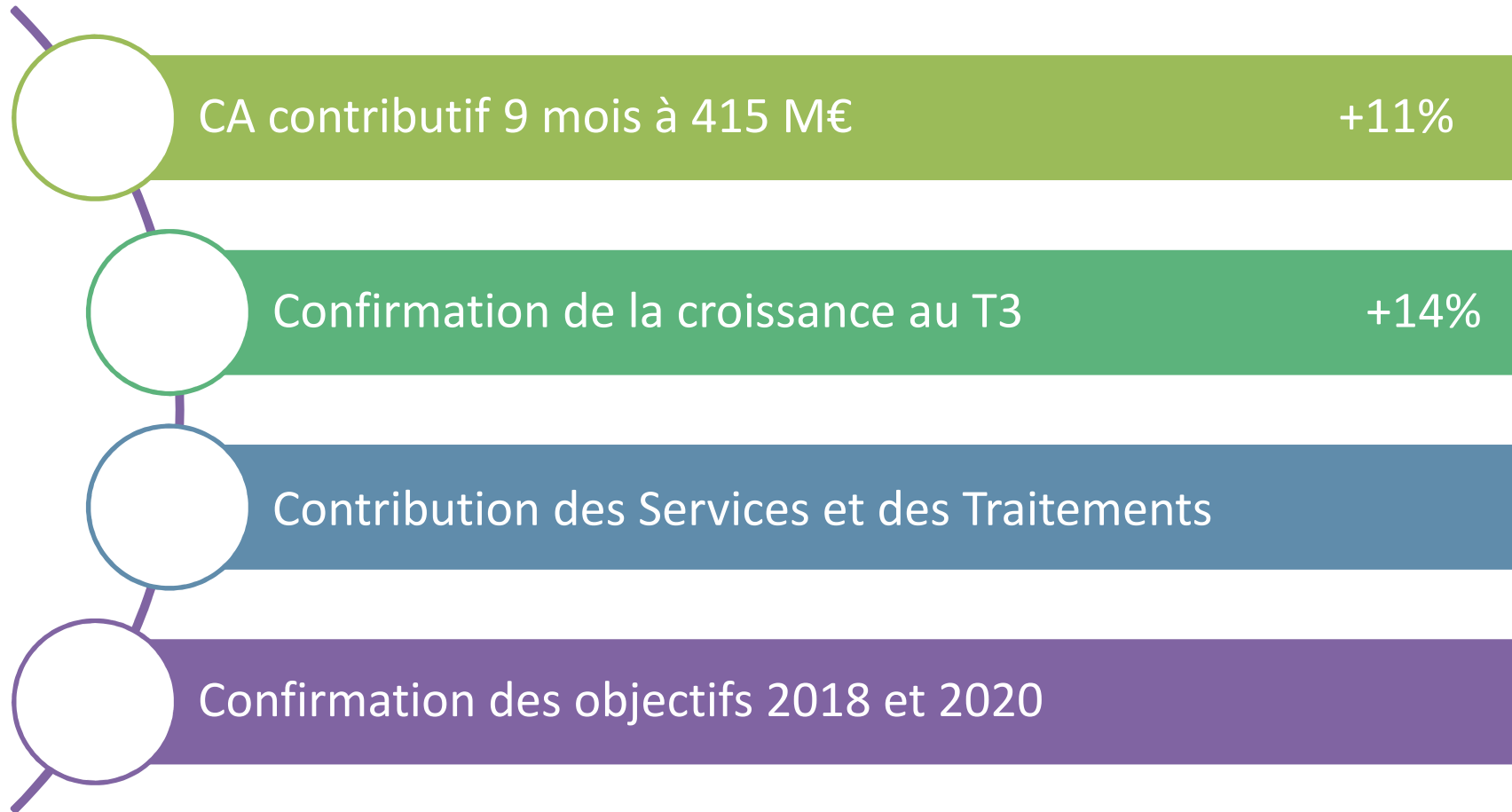


Chiffre d'affaires au 30 septembre 2018

Conférence téléphonique du 23 octobre 2018

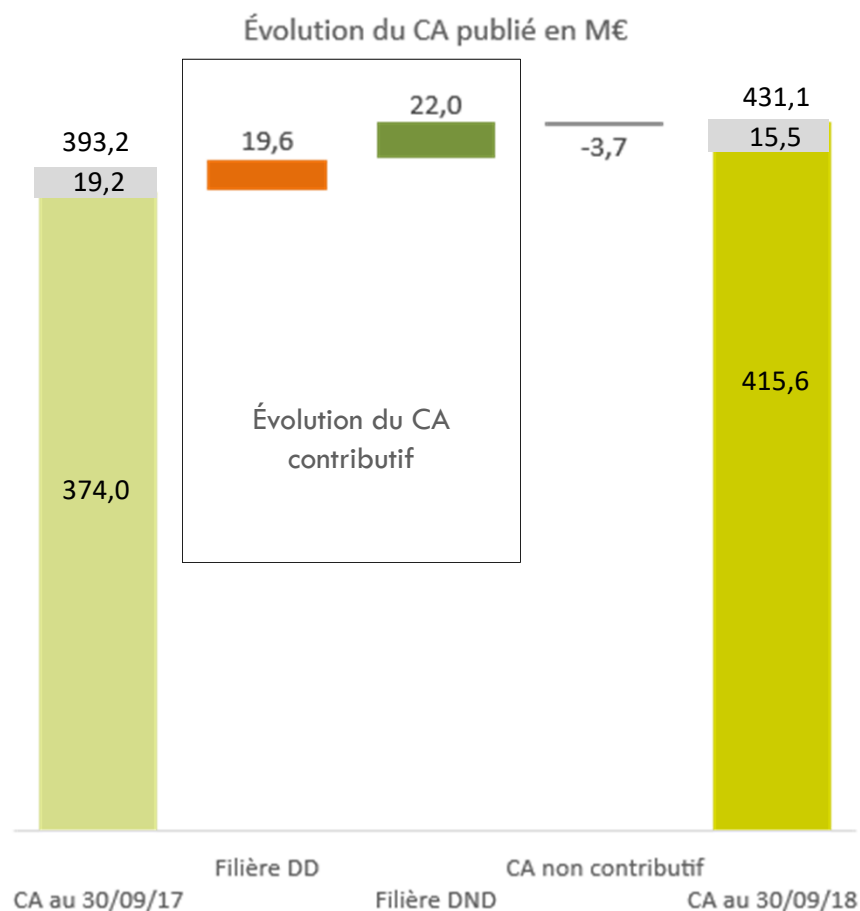


Faits marquants de la période





Bon niveau d'activité confirmé sur 9 mois

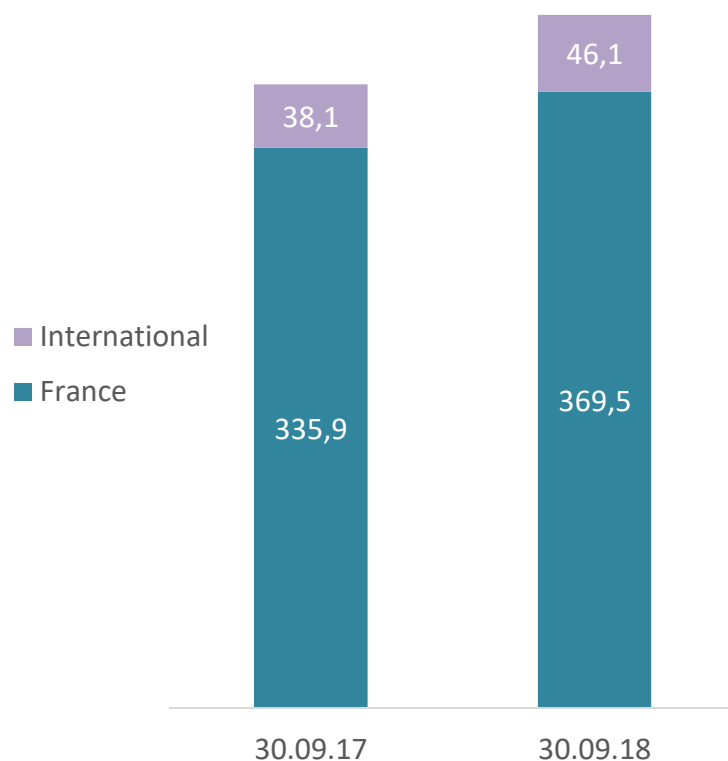


- ▶ CA non contributif : 15,5 M€
(vs. 19,2 M€ au 30/09/17)
- ▶ CA contributif : 415,6 M€
(vs. 374,0 M€ au 30/09/17)
+11,1% en données brutes
+11,5% à changes constants
- ▶ Croissance soutenue par une conjoncture toujours porteuse en France : +10,0%
 - Filière DD : +5,8% à 213,6 M€
Marchés industriels solides
 - Filière DND : +16,4% à 155,9 M€
Bonne orientation du stockage et dynamisme des Services
- ▶ Croissance forte à l'International : +20,8% (données brutes) à 46,1 M€
 - Performance des acquisitions 2017 :
CA +28,7% (données brutes)
+33,0% (changes constants)



France : bon niveau d'activité confirmé International : dynamique du nouveau périmètre

Évolution du CA contributif
par périmètre géographique en M€



International : CA 46,1 M€

soit +20,8% (données brutes)
+24,5% (changes constants)

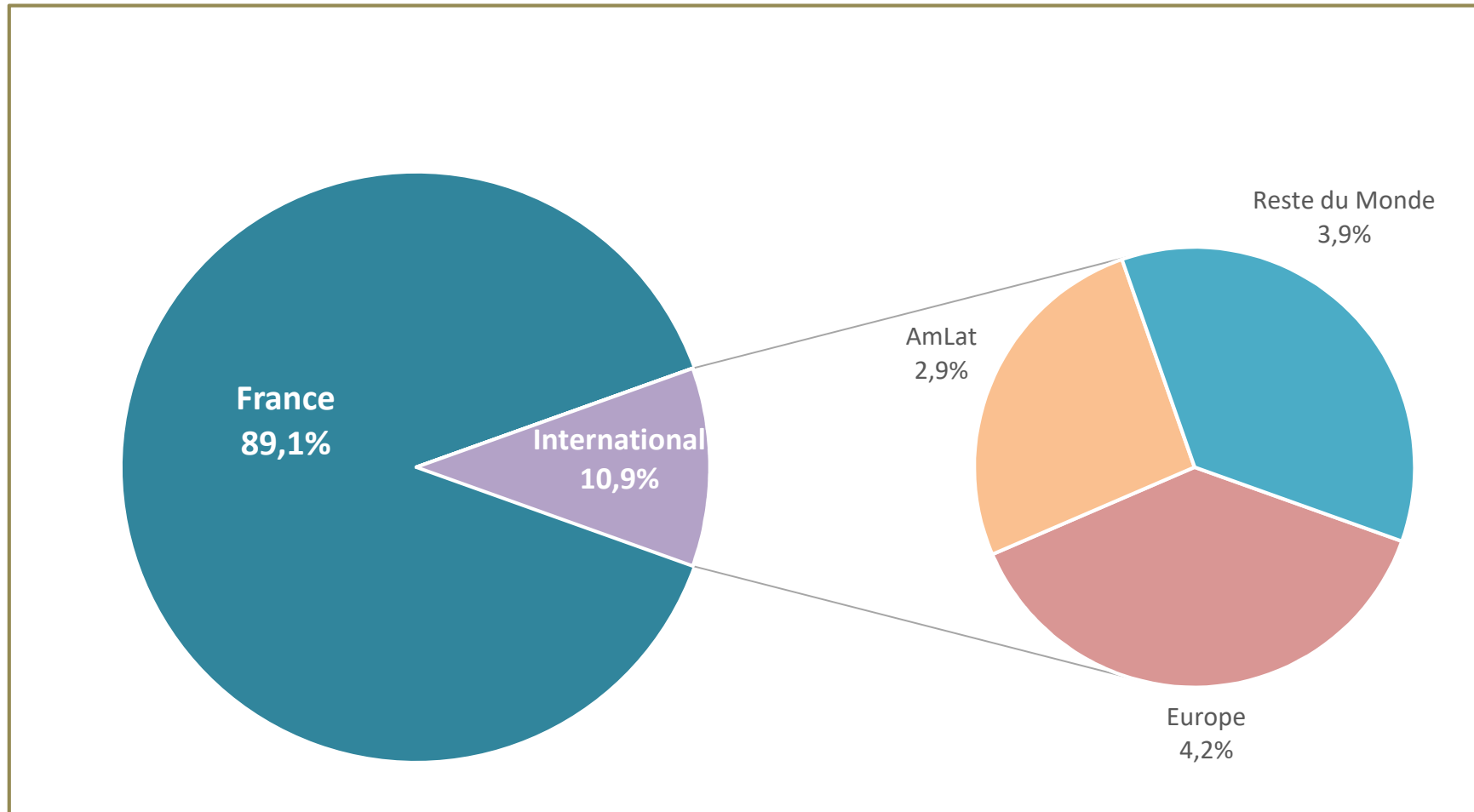
- Traitements : +52,5% (brut) - Effets volumes au Pérou et Chili (stockage)
- Valorisations : +6,0% (brut) - Valls Quimica (Espagne) : moindre performance au T3 après un S1 fort mais bonne tenue des PCB (AmLat)
- Services : +25,6% (brut) - Solarca : S1 fort

France : CA contributif 369,5 M€ soit +10,0%

- Traitements : +8,2% - Bonne performance des métiers de stockage DD et DND
- Valorisations : +4,1% - Base favorable en valorisation énergétique DND (Changé + Gabarre) et solidité des activités de régénération (Speichim)
- Services : +16,4% - Dynamisme de la Dépollution

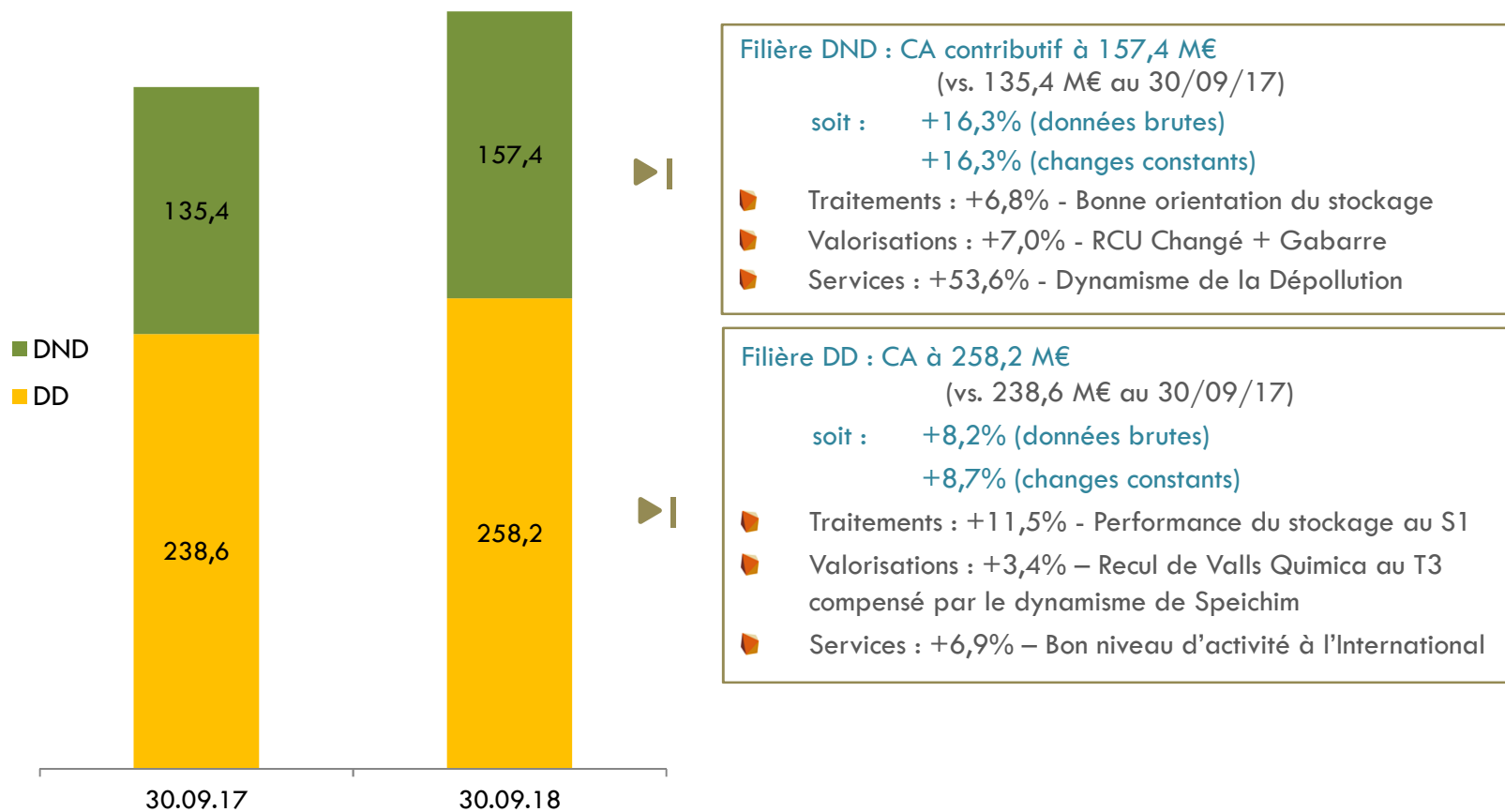


Chiffre d'affaires par zones géographiques



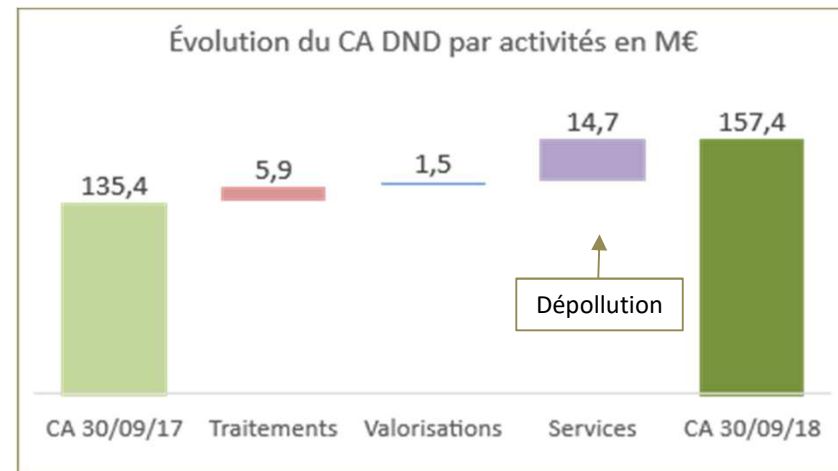
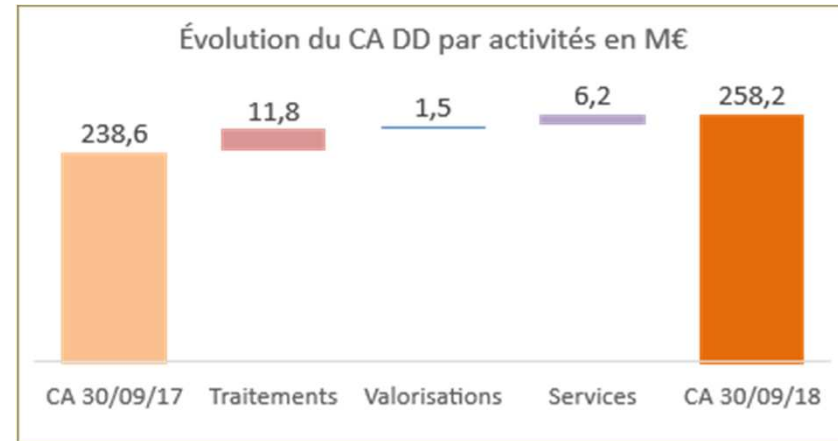
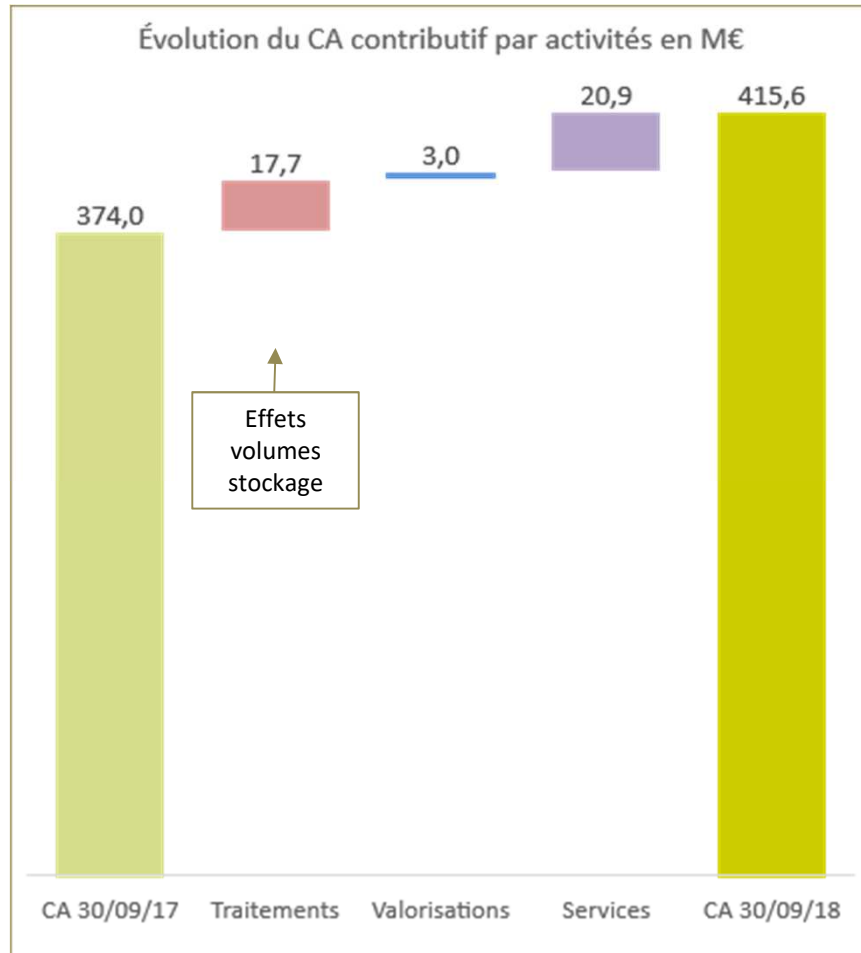


Forte contribution de la filière DND



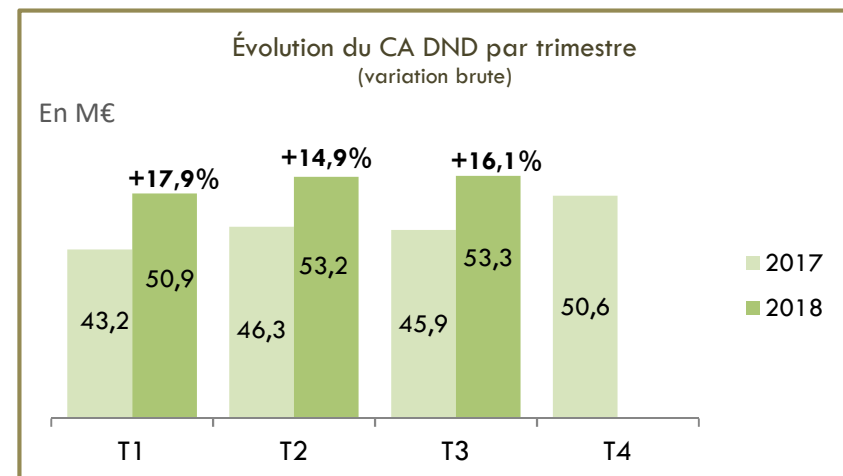
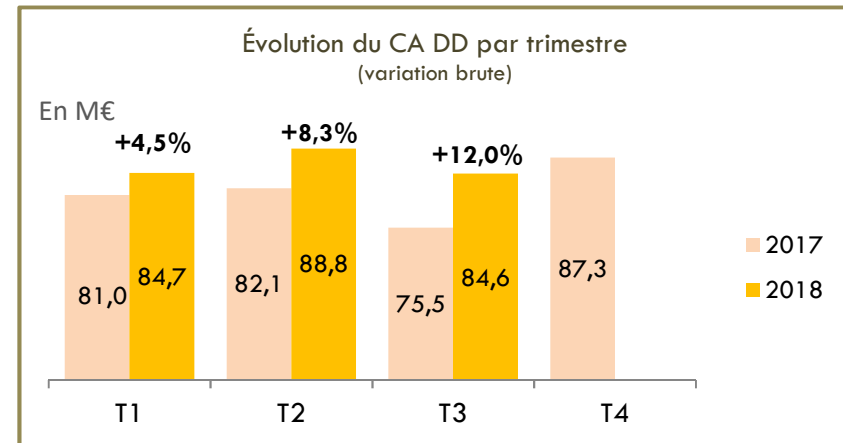
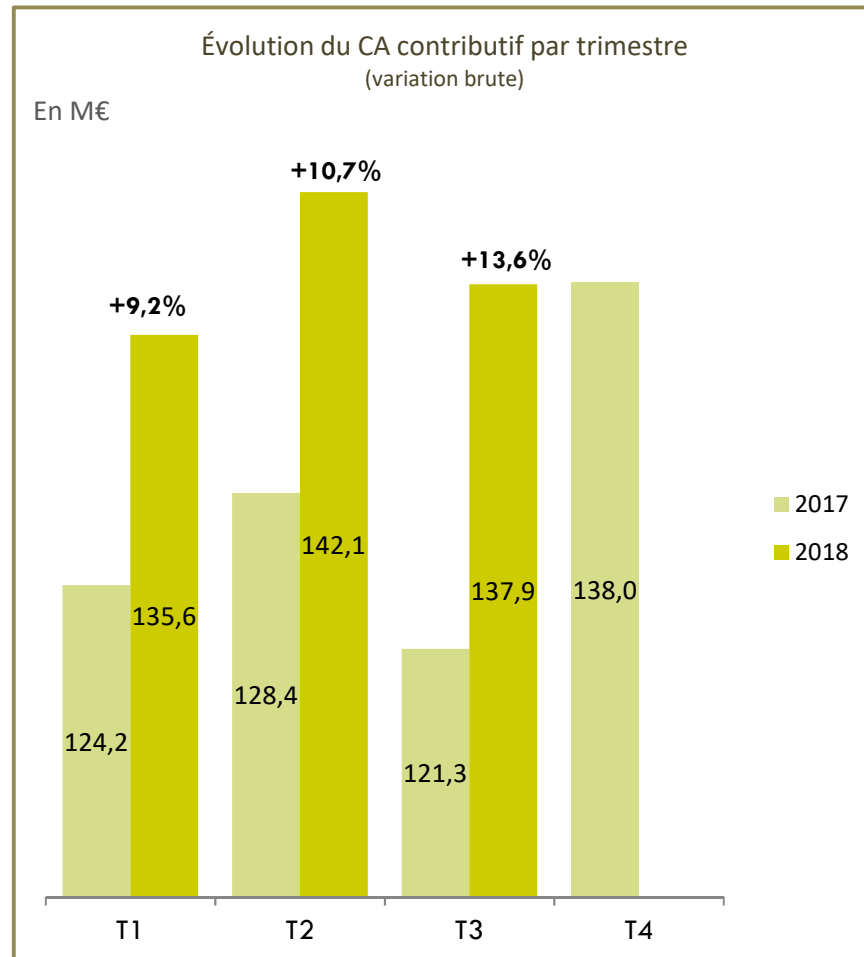


Croissance portée par les Traitements et les Services



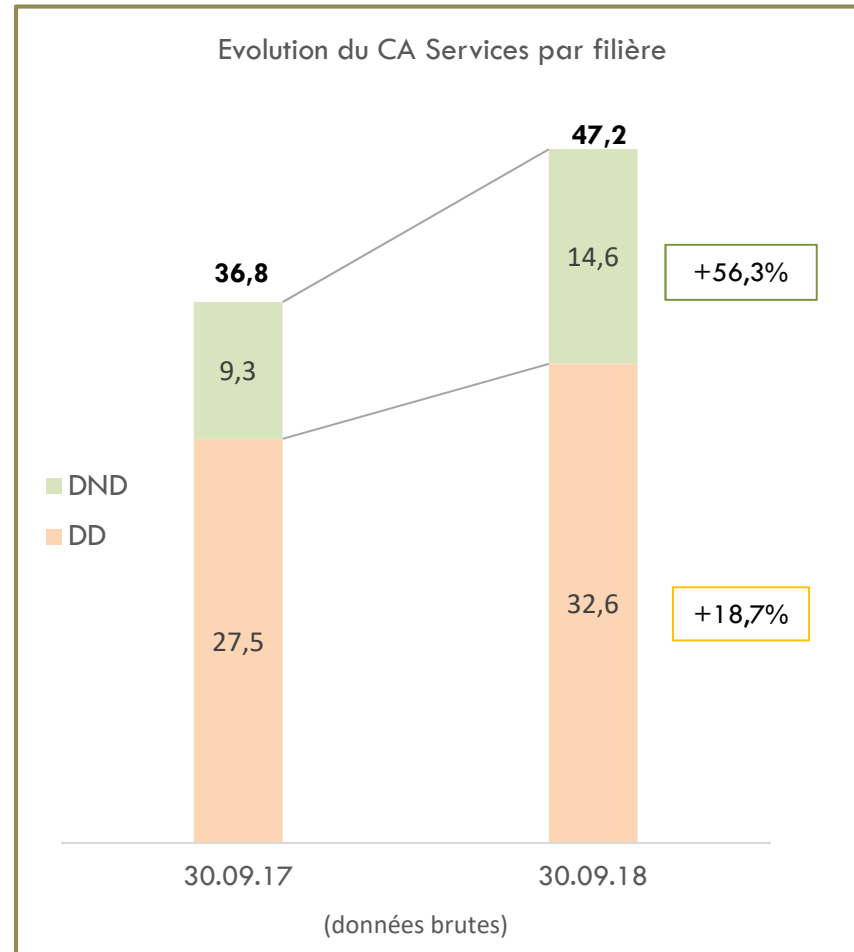
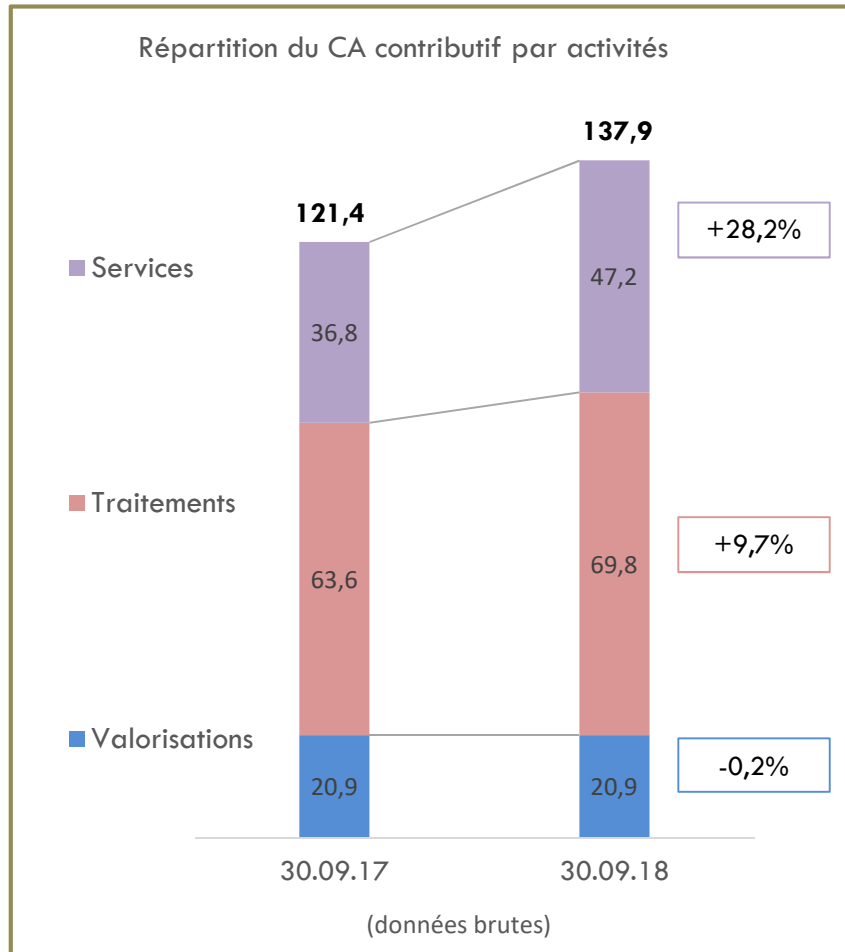


Croissance forte confirmée au 3^{ème} trimestre





Forte contribution des Services au T3





Confirmation des objectifs 2018 et 2020*



Chiffre d'affaires contributif 2020 compris entre 550 M€ et 600 M€ (hors croissance externe)



Chiffre d'affaires contributif du S2 2018 du même ordre qu'au S1 2018



Forte contribution attendue des services en France au S2



Fin 2018 : maintien d'un bon niveau d'activité dans un contexte macro stabilisé

* Cf. communiqué du 10 septembre 2018



AVERTISSEMENT

LE PRÉSENT DOCUMENT PEUT CONTENIR DES INFORMATIONS DE NATURE PRÉVISIONNELLE. CES INFORMATIONS CONSTITUENT SOIT DES TENDANCES, SOIT DES OBJECTIFS À LA DATE DE RÉALISATION DU PRÉSENT DOCUMENT ET NE SAURAIENT ÊTRE REGARDÉES COMME DES PRÉVISIONS DE RÉSULTAT OU DE TOUT AUTRE INDICATEUR DE PERFORMANCE.

CES INFORMATIONS SONT SOUMISES PAR NATURE À DES RISQUES ET INCERTITUDES DIFFICILEMENT PRÉVISIBLES ET GÉNÉRALEMENT EN DEHORS DU CONTRÔLE DE LA SOCIÉTÉ, QUI PEUVENT IMPLIQUER QUE LES RÉSULTATS ET DÉVELOPPEMENTS ATTENDUS DIFFÈRENT SIGNIFICATIVEMENT DES TENDANCES ET OBJECTIFS ÉNONCÉS. CES RISQUES COMPRENENT NOTAMMENT CEUX DÉCRITS DANS LE DOCUMENT DE RÉFÉRENCE DE LA SOCIÉTÉ DISPONIBLE SUR SON SITE INTERNET (WWW.GROUPE-SECHE.COM).

CES INFORMATIONS NE REFLÈTENT DONC PAS LES PERFORMANCES FUTURES DE LA SOCIÉTÉ, QUI PEUVENT EN DIFFÉRER SENSIBLEMENT ET AUCUNE GARANTIE NE PEUT ÊTRE DONNÉE QUANT À LA RÉALISATION DE CES ÉLÉMENTS PROSPECTIFS. LA SOCIÉTÉ NE PREND AUCUN ENGAGEMENT QUANT À LA MISE À JOUR DE CES INFORMATIONS.

DES INFORMATIONS PLUS COMPLÈTES SUR LA SOCIÉTÉ PEUVENT ÊTRE OBTENUES SUR SON SITE INTERNET (WWW.GROUPE-SECHE.COM), RUBRIQUE INFORMATIONS RÉGLEMENTÉES.

LE PRÉSENT DOCUMENT NE CONSTITUE NI UNE OFFRE DE TITRES NI UNE SOLlicitATION EN VUE D'UNE OFFRE DE TITRES DANS UN QUELCONQUE ETAT, Y COMPRIS AUX ETATS-UNIS. LA DISTRIBUTION DU PRÉSENT DOCUMENT PEUT ÊTRE SOUMISE AUX LOIS ET RÈGLEMENTS EN VIGUEUR EN FRANCE OU À L'ÉTRANGER. LES PERSONNES EN POSSESSION DU PRÉSENT DOCUMENT DOIVENT S'INFORMER DE CES RESTRICTIONS ET S'Y CONFORMER.