



Chiffre d'affaires au 31 mars 2021

Présentation du 27 avril 2021

European **Rising Tech**
LABEL



ENSEMBLE
accélérons

La transition écologique
au cœur
de nos solutions

Dynamisme des activités en France Reprise sélective à l'International

■ **CA contributif en hausse de +3,6% -organique*-**
à 170,0 M€ (vs. 165,7 M€)

■ France :

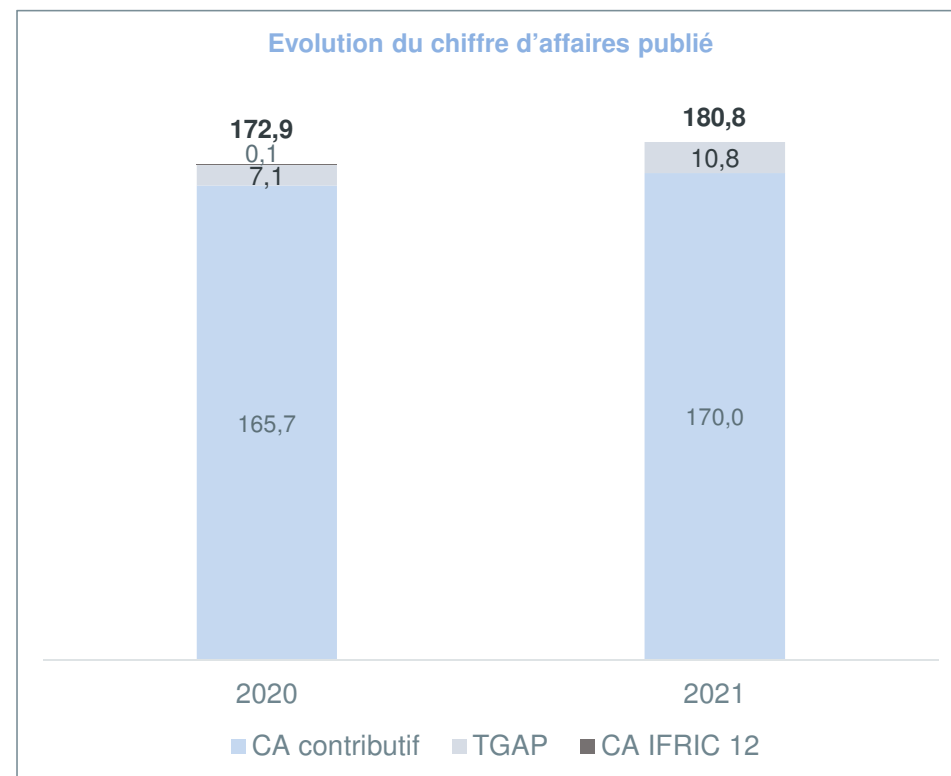
- Haut niveau d'activité confirmé
- Effet TGAP : forte évolution attendue entre 2021 et 2025, différenciées selon les filières et les activités justifiant un retraitement en CA non contributif

■ International :

- Reprise en cours mais contrastée selon les géographies
- Effet de périmètre : Spill Tech non consolidé au T1 - Acquisition en cours de finalisation –

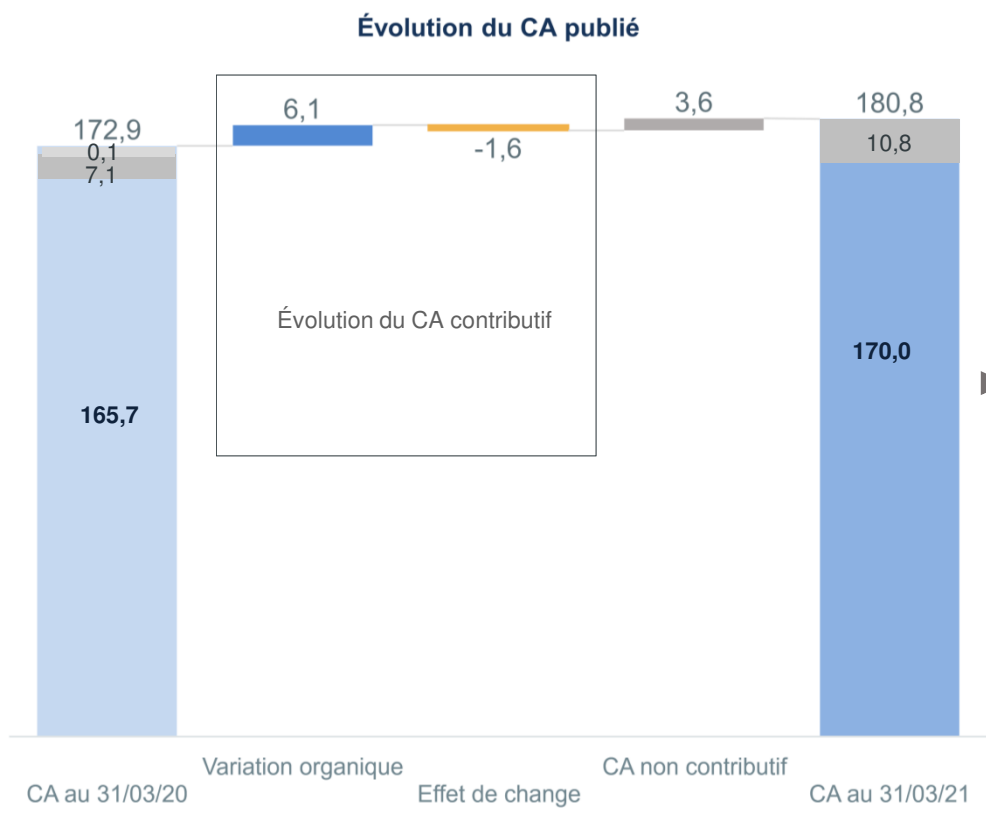
■ **Confirmation des objectifs pour 2021**

* A périmètre et change constant



Chiffre d'affaires contributif au 31 mars 2021

Bon niveau de croissance organique : CA contributif +3,6% Réduction de l'impact Forex



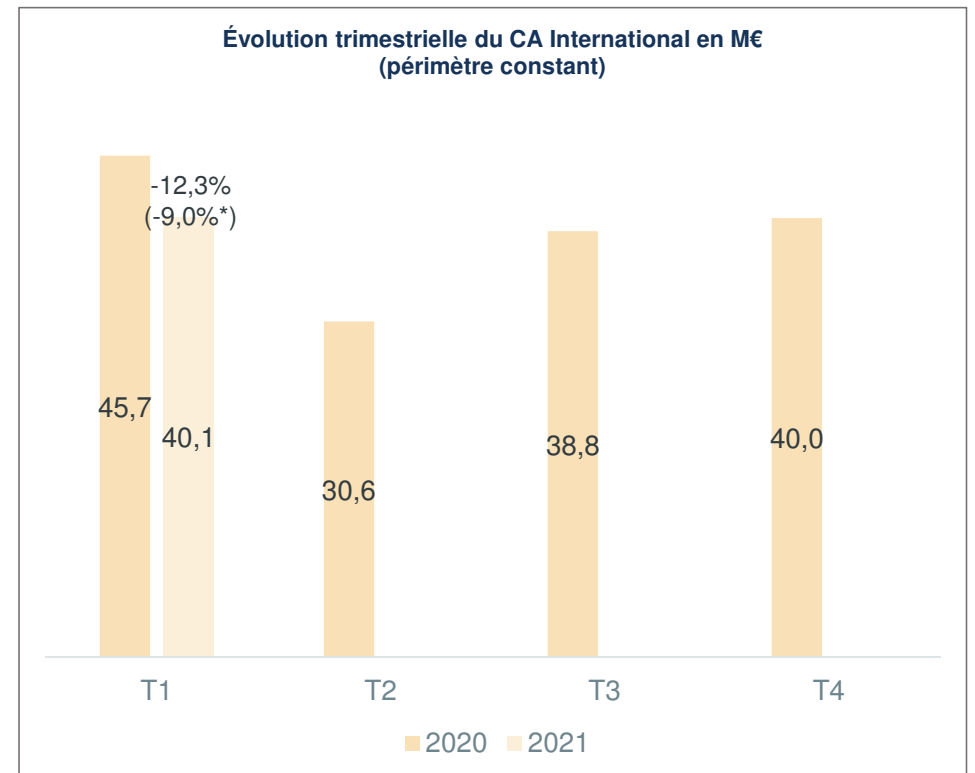
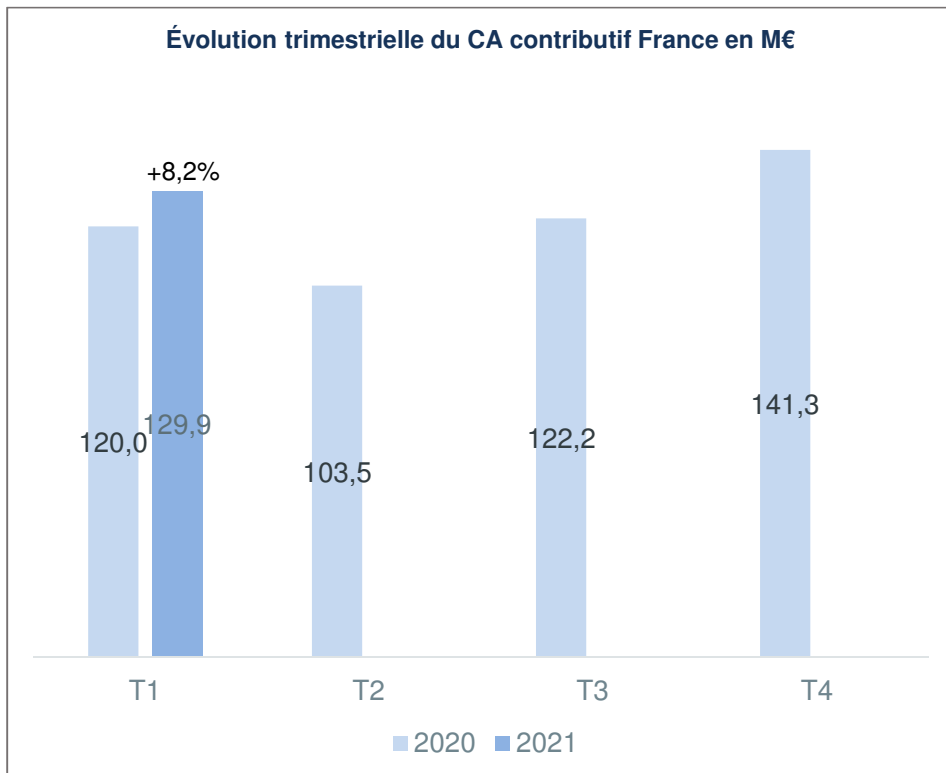
Données publiées en M€

- CA non contributif : 10,8 M€ vs. 7,2 M€
 - CA IFRIC 12 : 0,0 M€ vs. 0,1 M€ au T1 2020
 - TGAP : 10,8 M€ vs. 7,1 M€

- **CA contributif : 170,0 M€** (vs. 165,7 M€ au 31.03.20) soit +2,6% (données publiées)
 - Effet de change : (1,6) M€ dont
 - ZAR : (1,0) M€
 - PEN : (0,6) M€
 - **En organique* : hausse du CA contributif à +3,6%**
 - France : forte croissance des activités
 - International : niveau d'activité différencié selon les pays

* A périmètre et change constant

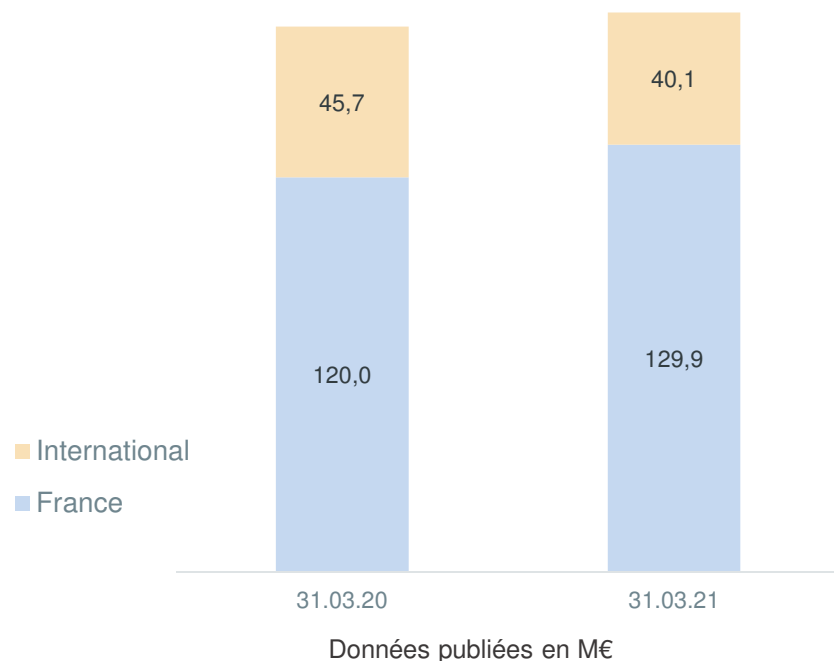
Accélération de la croissance en France International : activité inégale selon les périmètres



* À change constant

France : dynamisme de l'ensemble des activités International : activité mieux orientée hors AmLat

Évolution du CA contributif par périmètre géographique



International : CA à 40,1 M€ soit -12,3% (données publiées)

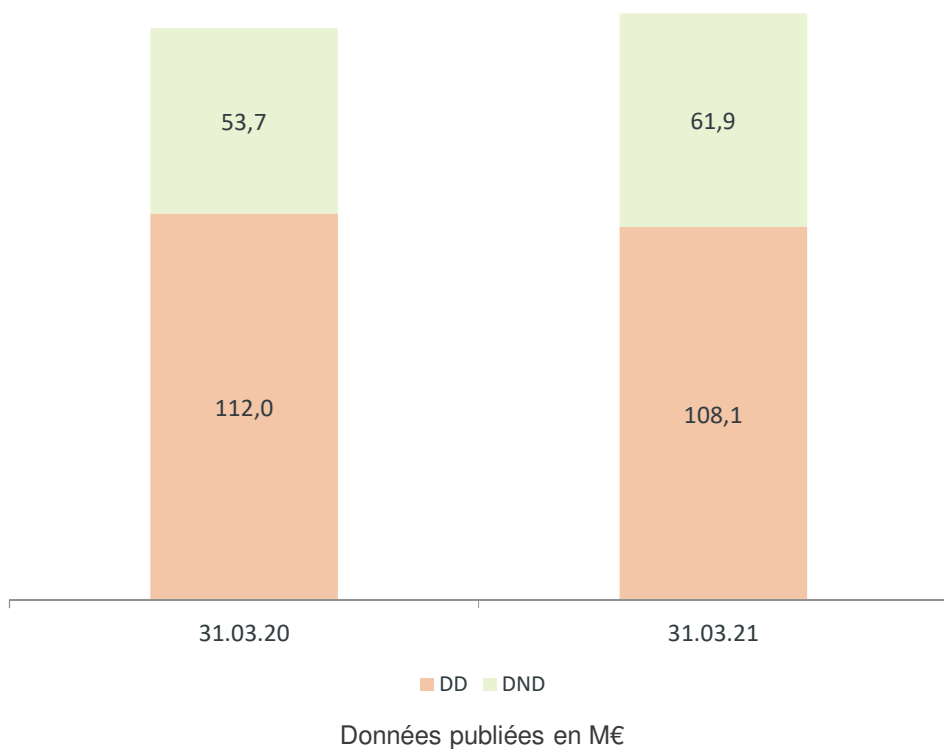
- Impact Forex : -1,6 M€
- **A données comparables* : CA en recul de -9,0%**
 - Europe / Afrique du Sud : solidité des marchés DD et DND
 - AmLat : CA en retrait -47,9% - Recul des traitements (cf. base forte du T1 2020 non affecté par la crise sanitaire)
 - Reste du Monde (Solarca): CA en rebond de +43,1% Forte reprise des activités de chantiers

France : CA contributif 129,9 M€ soit +8,2% (données publiées)

- Marchés industriels bien orientés qui soutiennent les traitements et la valorisation matières (Speichim)
- Marchés Collectivités solides portés par la mise en œuvre de l'économie circulaire et une solide contribution de la valorisation énergétique

* À périmètre et change constants

Croissance des filières contrastée selon les périmètres géographiques



Filière DND : CA contributif à 61,9 M€

soit +15,1% (données publiées)

A données comparables : CA contributif +16,4%

- France : +11,4% à 48,0 M€ - Forte contribution de toutes les activités, en particulier la valorisation énergétique
- International : +37,7% à 13,9 M€ - Dynamisme de Interwaste (Afrique du Sud) -hors change-

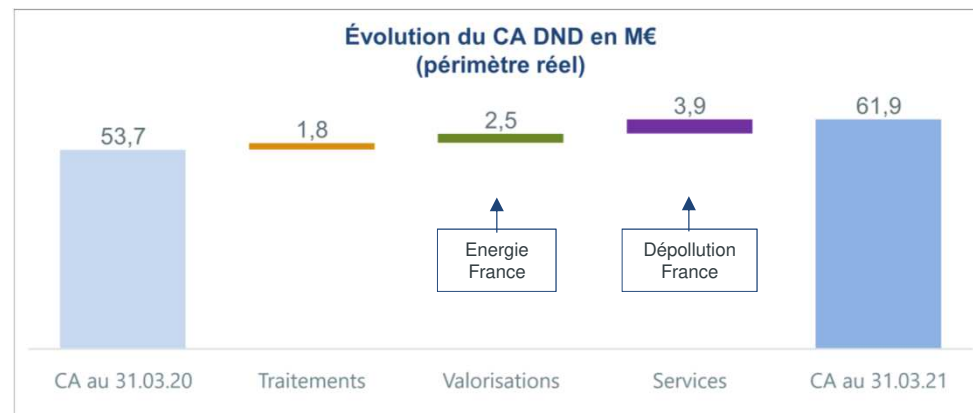

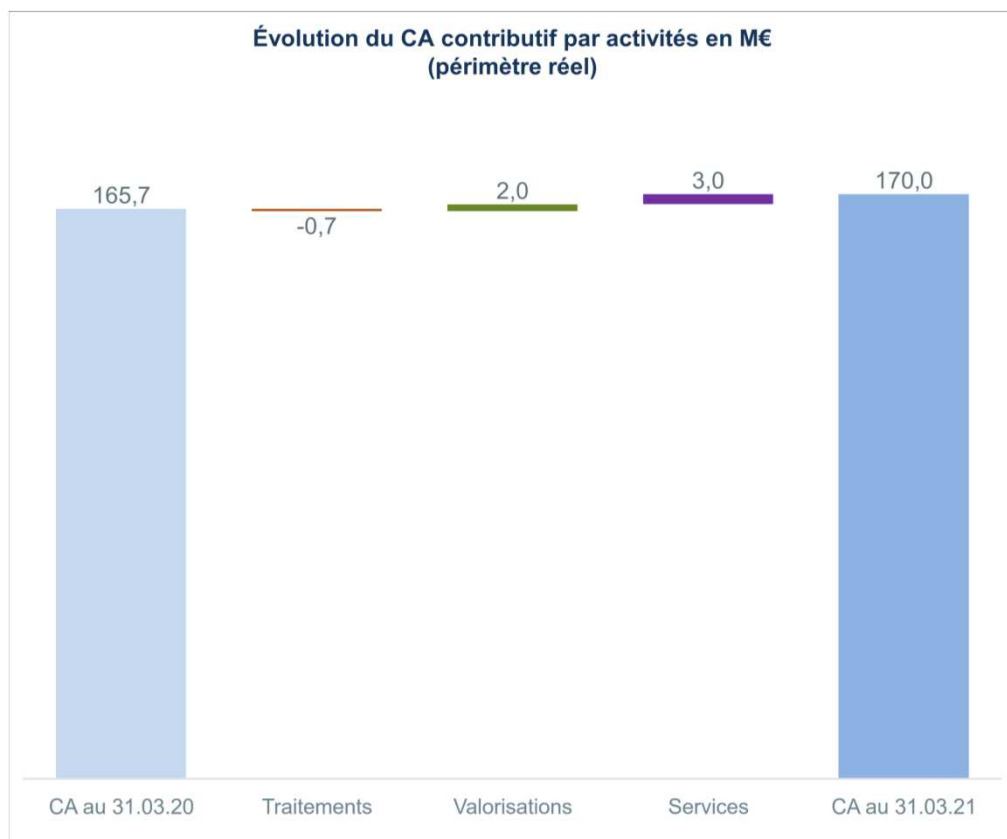
Filière DD : CA à 108,1 M€

soit -3,5% (données publiées)

A données comparables : CA -2,5%

- France : +6,4% à 81,8 M€ - Bonne orientation des marchés industriels
- International : -22,8% à 26,3 M€
 - Résilience des activités en Europe/Afrique du Sud : CA -4,1% à change constant
 - Fort rebond de Solarca : CA + 43,1%
 - Recul marqué de la zone AmLat : CA -47,1% à change constant

Bonne orientation de la plupart des activités Dynamisme de la filière DND



Accélération de la croissance Des objectifs annuels confirmés

Objectifs 2021 confirmés

- **Croissance organique** : accélération attendue de la croissance en cours d'exercice avec une base favorable à partir du T2
 - France : poursuite d'une croissance soutenue
 - International : reprise confirmée mais contrastée selon les géographies
- **À périmètre réel** : intégration de Spill Tech dès finalisation de l'acquisition - Chiffre d'affaires attendu de l'ordre de 30 M€ au titre de l'exercice 2021 (clos 28 février 2022)
- **Objectif de marge d'EBE confirmé** : de l'ordre de 21% du CA pour 2021



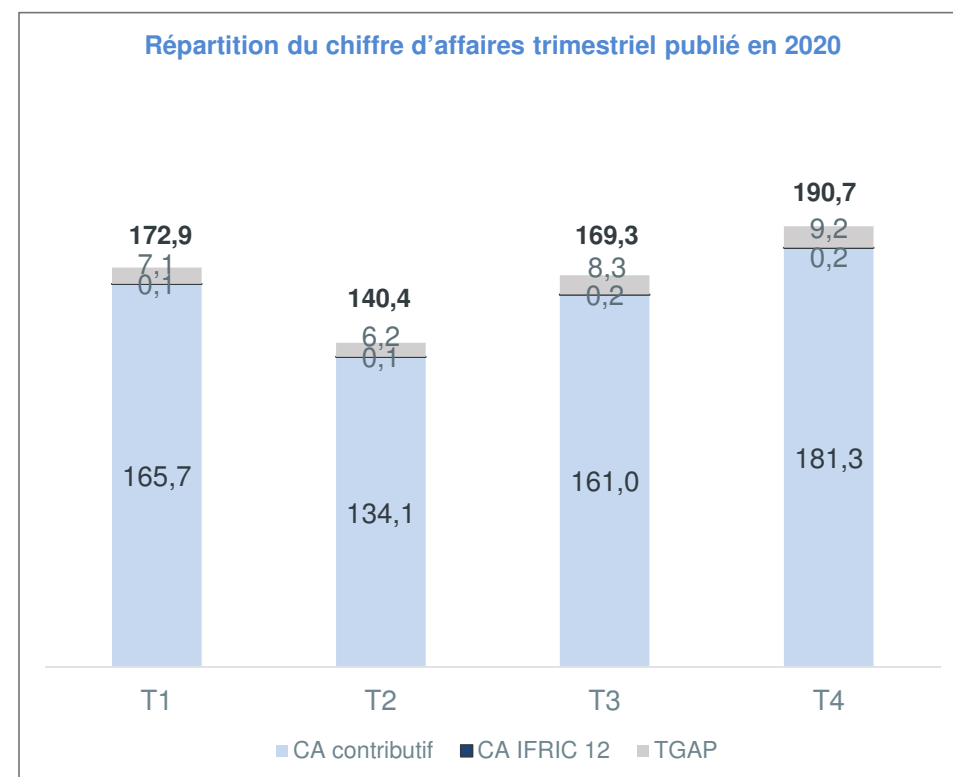
Site de Changé – Valorisation énergétique du CSR

Questions ?

Réponses

Définition du chiffre d'affaires contributif

En M€ - au 31 mars	Présentation 2020		Présentation 2021	
	2020	2020	2021	2021
CA publié	172,9	172,9	180,8	
CA IFRIC 12	0,1	0,1	0,0	
TGAP	-	7,1	10,8	
CA contributif	172,8	165,7	170,0	



Évolution de la TGAP

En € / tonne	2019	2020	2021	2022	2023	2024	A partir de 2025
Incinération (1)	3	3	8	11	12	14	15
Stockage (2)	17	18	30	40	51	58	65

(1) Installations autorisées répondant à l'ensemble des critères suivants :

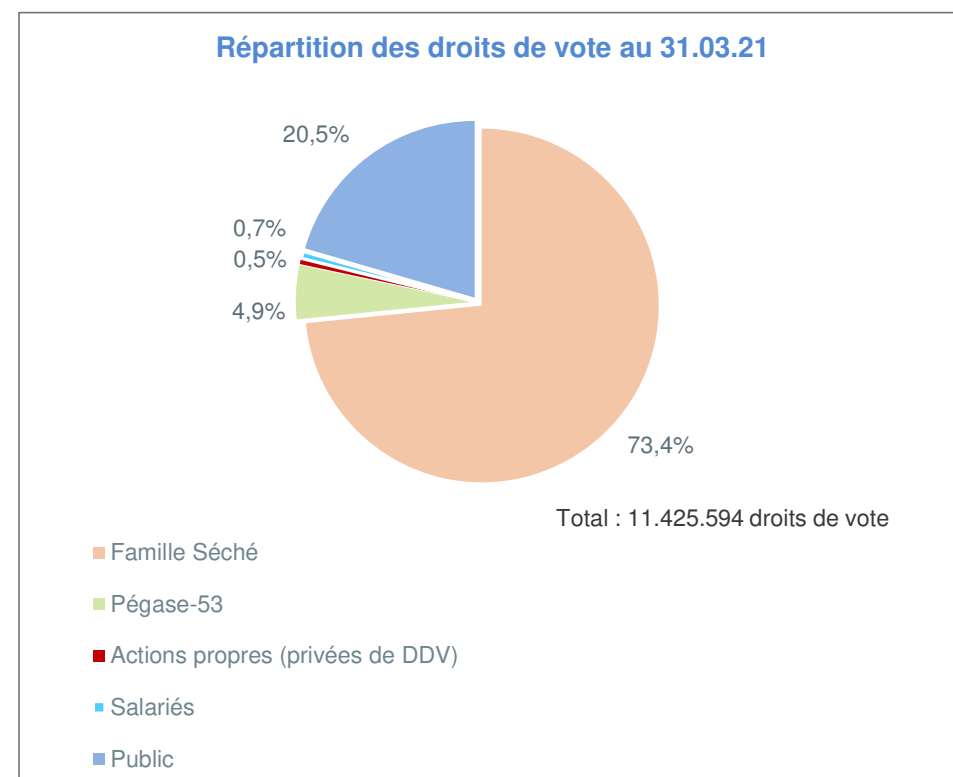
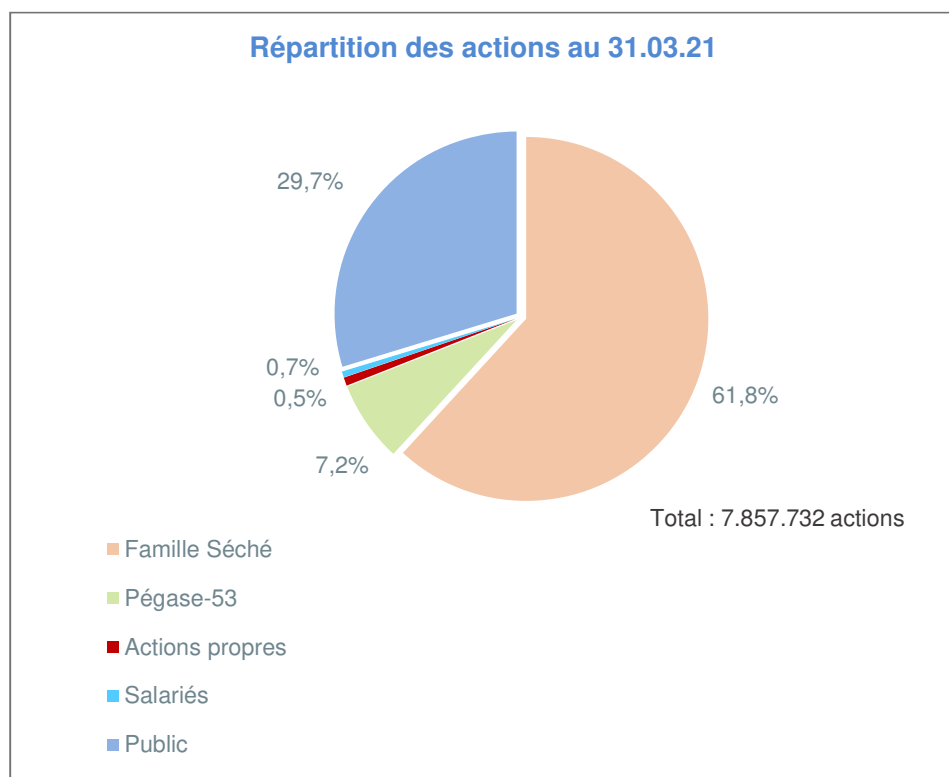
- Certifiées ISO 50001
- Dont les valeurs d'émission de NOx sont inférieures à 80 mg/Nm³
- Réalisant une valorisation énergétique dont le rendement est supérieur ou égal à 0,65

Ces taux sont susceptibles d'être réduits de moitié dans le cas d'installations dont le rendement énergétique est supérieur ou égal à 70% et réalisant une valorisation de refus de tri à haut pouvoir calorifique issus d'opérations de tri performantes.

(2) Installations autorisées répondant à l'ensemble des critères suivants :

- Certifiées ISO 14001
- Réalisant une valorisation énergétique supérieure à 75% du biogaz capté
- Exploitées selon la méthode du bioréacteur

Répartition de l'actionnariat et des droits de vote





Le présent document peut contenir des informations de nature prévisionnelle.

Ces informations constituent soit des tendances, soit des objectifs à la date de réalisation du présent document et ne sauraient être regardées comme des prévisions de résultat ou de tout autre indicateur de performance.

Ces informations sont soumises par nature à des risques et incertitudes difficilement prévisibles et généralement en dehors du contrôle de la Société, qui peuvent impliquer que les résultats et développements attendus diffèrent significativement des tendances et objectifs énoncés. Ces risques comprennent notamment ceux décrits dans le Document d'Enregistrement Universel de la Société disponible sur son site internet (www.groupe-seche.com)

Ces informations ne reflètent donc pas les performances futures de la Société, qui peuvent en différer sensiblement et aucune garantie ne peut être donnée quant à la réalisation de ces éléments prospectifs. La Société ne prend aucun engagement quant à la mise à jour de ces informations.

Des informations plus complètes sur la Société peuvent être obtenues sur son site internet (www.groupe-seche.com), rubrique Informations Réglementées.

Le présent document ne constitue ni une offre de titres ni une sollicitation en vue d'une offre de titres dans un quelconque Etat, y compris aux Etats-Unis. La distribution du présent document peut être soumise aux lois et règlements en vigueur en France ou à l'Etranger. Les personnes en possession du présent document doivent s'informer de ces restrictions et s'y conformer.

Contact

Manuel Andersen

Directeur des Relations Investisseurs

m.andersen@groupe-seche.com

www.groupe-seche.com