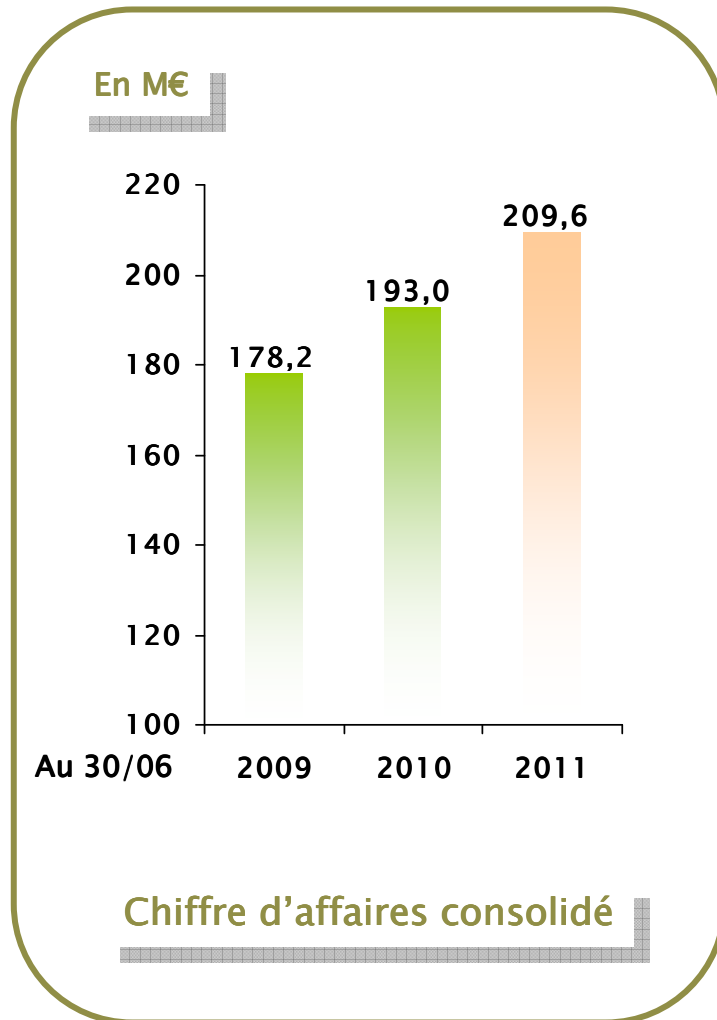


Séché Environnement

Chiffre d'affaires
au 30 juin 2011



Poursuite d'un bon niveau d'activité au 1^{er} semestre 2011



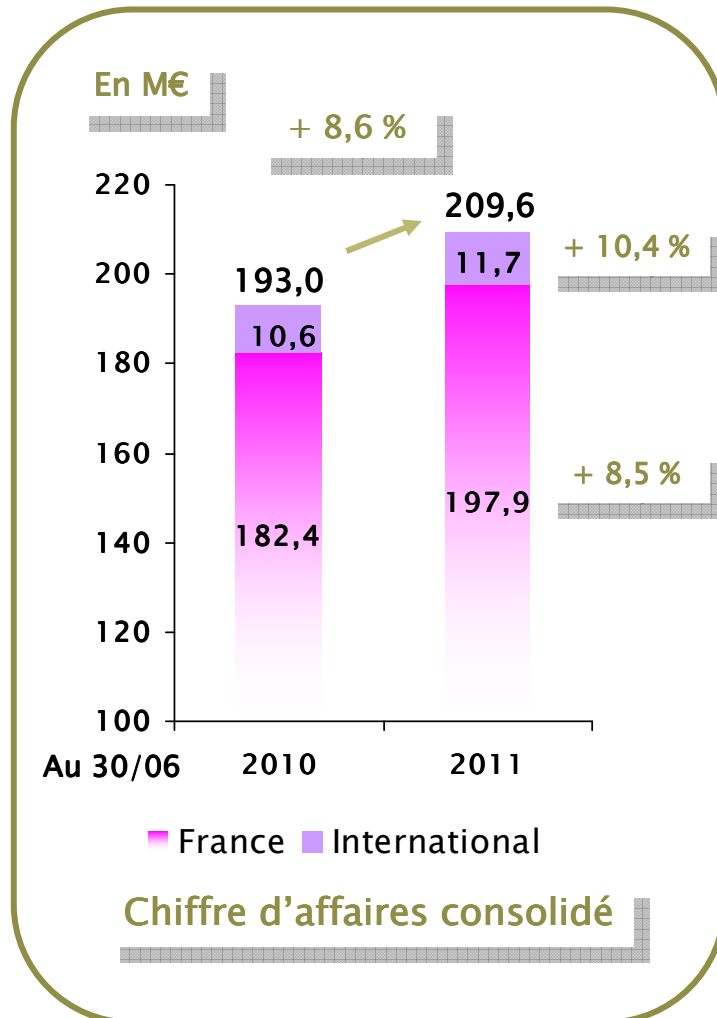
■ Croissance solide et régulière :
CA +8,6% à 209,6 M€

- Sur les principaux métiers DD et DND
- Sur les périmètres France et International

■ Croissance en ligne avec les attentes

- Prise en compte de l'effet de base 2010
- Vive progression de la filière DND
- Confirmation des hypothèses de croissance pour 2011

Activité solide en France et à l'International



France : CA + 8,5 % à 197,9 M€
(vs. 182,4 M€)

Croissance solide

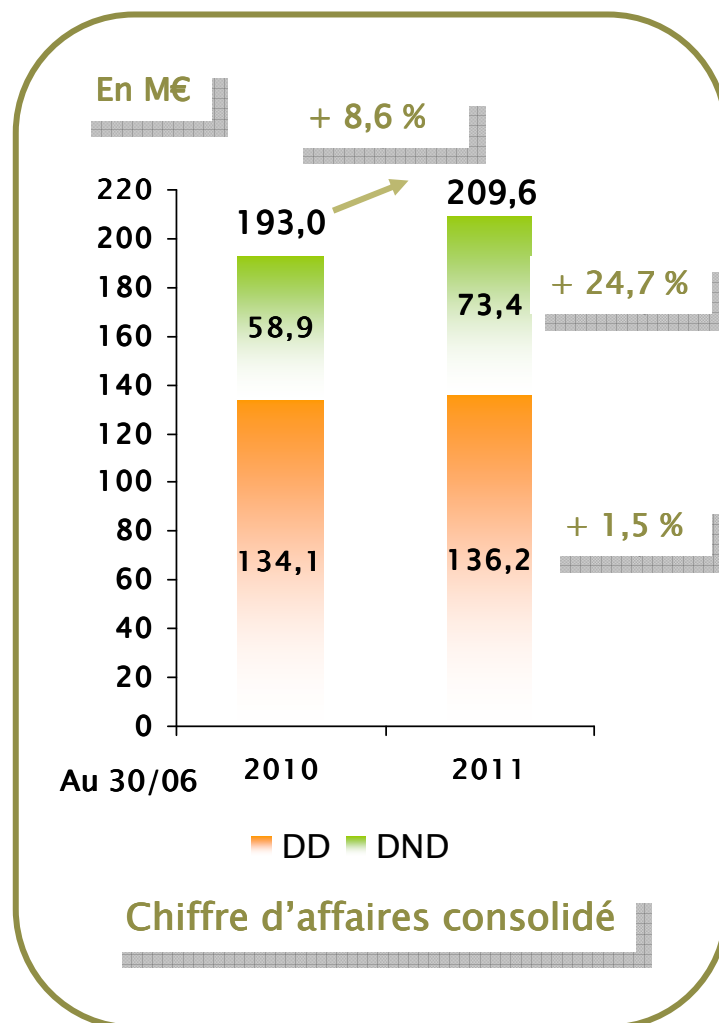
- Industriels :
 - Bonne tenue des métiers en prise avec les productions industrielles
- Collectivités :
 - Marchés récurrents et porteurs d'opportunités commerciales

International : CA + 10,4 % à 11,7 M€
(vs. 10,6 M€ à taux de change courant
- Absence d'effet de change-)

Dynamisme confirmé

- Europe : +7,9% à 10,9 M€
 - Évolution favorable de l'activité, notamment Espagne et Allemagne
- Amérique Latine : +53,4% à 0,8 M€
 - Reprise confirmée de l'activité

Evolution contrastée des filières



DD : CA +1,5% à 136,2 M€
(vs. 134,1 M€)

Solidité confirmée des marchés

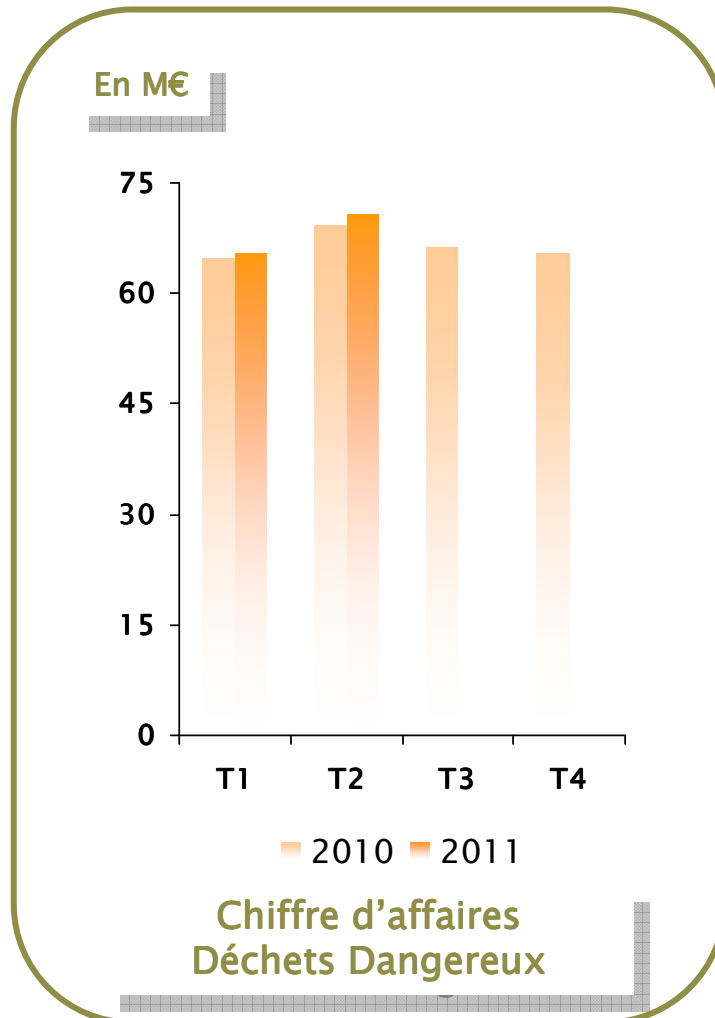
- Production industrielle normalisée par rapport à une base 2010 forte
- Retard de la dépollution

DND : CA +24,7 % à 73,4 M€
(vs. 58,9 M€)

Progression en ligne avec les attentes

- Contribution de Sénerval
- Dynamisme des métiers (valorisation) et opportunités commerciales

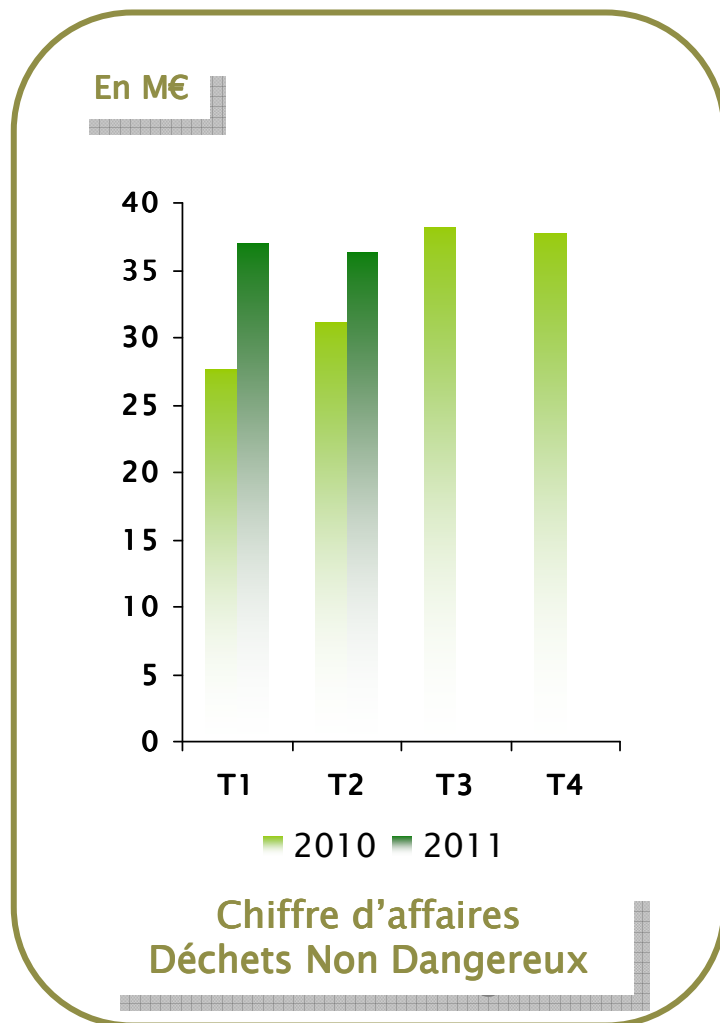
Déchets Dangereux (65% CA) : solidité des clientèles industrielles



CA T1 : +1,8% à 70,7 M€
(vs. 69,4 M€)

- Base 2010 défavorable liée à la forte reprise industrielle
- Marchés industriels solides
 - Traitements (incinération, physico-chimique ...) : activité des clientèles industrielles normalisée à un niveau élevé mais inférieur à 2010
 - Valorisations (purification chimique, régénération ...) : dynamisme en phase avec l'évolution des prix des matières premières
 - Offres globales : prises d'affaires avec des grands noms industriels
- Dépollution en retrait de 1,5 M€

Déchets Non Dangereux (35% CA) : forte croissance en ligne avec les attentes





CA T1 : +16,4 % à 36,4 M€
(vs. 31,2 M€)



- Contribution de Sénerval : + 5,4 M€
 - dont CA correspondant aux investissements comptabilisés sur le 2ème trimestre : 0,4 M€
- Effet de base 2010 défavorable au segment DIB
- Solides fondamentaux de la filière
 - Bonne performance des métiers, notamment valorisation et réhabilitation
 - Opportunités commerciale : ex. DSP pour la gestion de l'incinérateur d'Oléron

Hypothèses de croissance maintenues pour 2011

Solidité des marchés de traitement et de valorisation

-  Filière DD : poursuite de la croissance en lien avec une activité industrielle plus normalisée au regard d'un T3 2010 bénéficiant des effets de la forte reprise industrielle
-  Filière DND : récurrence des marchés mais fin de « l'effet de périmètre Sénerval »

Opportunités commerciales

-  Contexte réglementaire favorable au développement de nouveaux besoins des clientèles (valorisations, services ...)
-  Contribution des nouveaux contrats long terme

Hypothèse de croissance maintenue pour 2011 : +7% environ (hors investissements concessifs)



Progression sensible des activités : CA +8,4% (+5,6% à périmètre constant)

■ Eau : +8,5% à 655,0 M€
Effet de périmètre : 21,2 M€
Bon niveau d'activité des métiers

■ France : +8,0% à 593,7 M€
(+4,1% à périmètre constant)

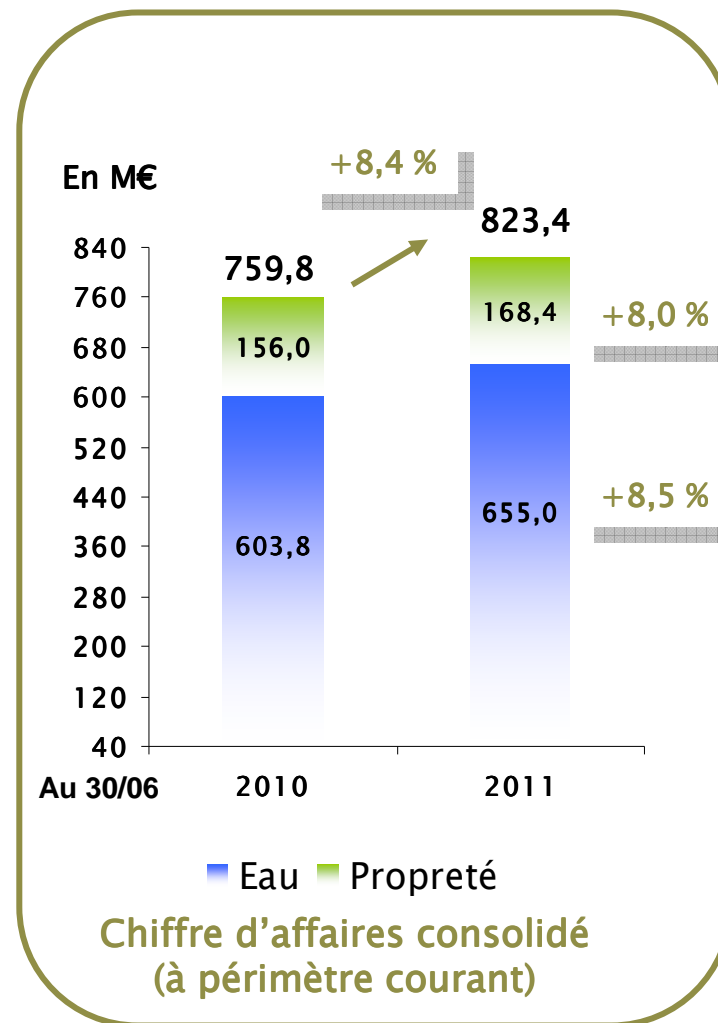
- Effet de périmètre : croissance externe dans les métiers complémentaires (Golfs)
- Climatologie favorable
- Bonne tenue des marchés Eau et Assainissement et reprise confirmée des activités Travaux

■ International : +12,8% à 61,3 M€

- Effets des hausse tarifaires en Pologne
- Nouveaux contrats : Arabie Saoudite ...

■ Propreté : +8,0% à 168,4 M€

■ Croissance portée par la bonne tenue des prix des MPS



Q&A

Manuel Andersen
Directeur des Relations Investisseurs

m.andersen@groupe-seche.com

www.groupe-seche.com

