

# Chiffre d'affaires au 30 juin 2015

Conférence téléphonique  
du 27 juillet 2015



## Faits marquants du 1er semestre 2015

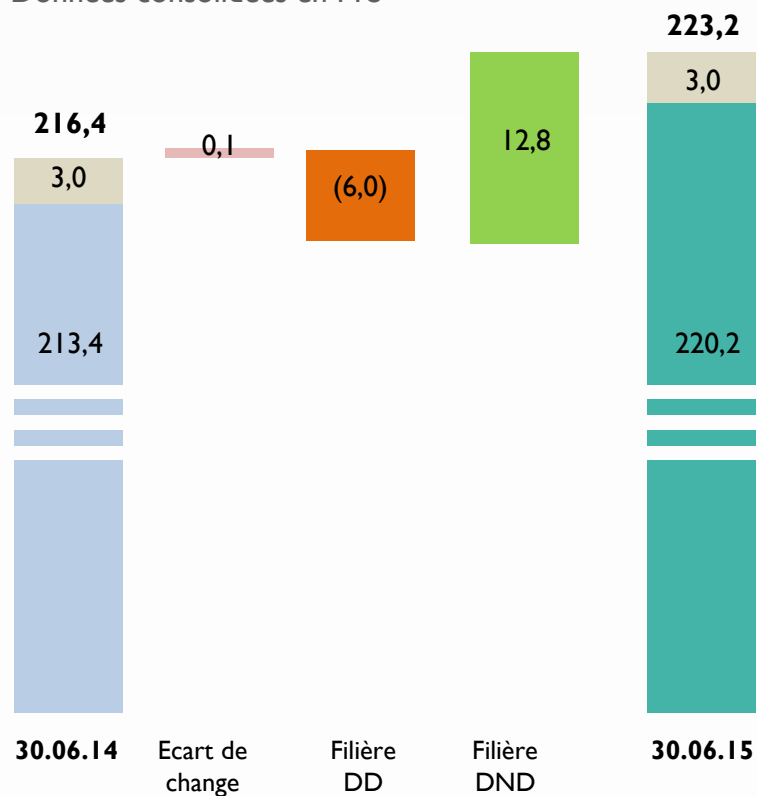
- 🕒 CA hors IFRIC 12 : + 3,2 % à change constant à 220,2 M€  
(vs. 213,4 M€ au 30 juin 2014)
  - Bon niveau d'activité de la plupart des métiers
  - Évolution de la filière DD non représentative, en lien avec des décalages de mises en chantier en Dépollution
  
- 🕒 Dynamisme commercial et prises de marchés importants, notamment dans les métiers de dépollution, tels que :
  - Sanofi : 21 M€ sur 2 ans
  - Nexter : 5 M€ sur 3 ans
  
- 🕒 Perspectives d'activité confortées pour 2015
  - Croissance au S2 soutenue par les métiers de dépollution
  - Objectifs de croissance annuelle confirmés





## Hausse du CA publié : +3,1% à 223,2 M€

Données consolidées en M€



CA IFRIC 12 : 3,0 M€

vs. 3,0 M€ au 30/06/14

- Investissements liés au désamiantage initié à Strasbourg-Sénerval

CA hors IFRIC 12 : 220,2 M€

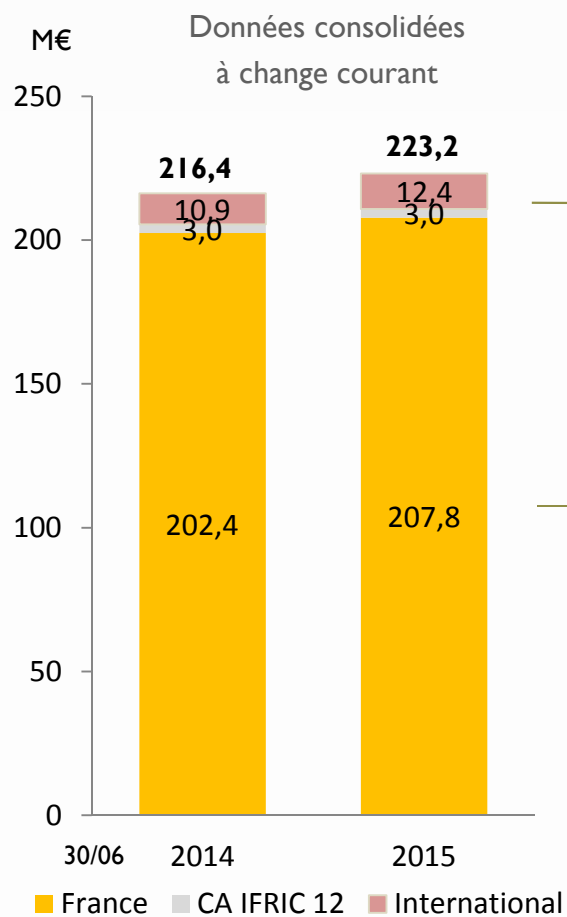
vs. 213,4 M€ au 30/06/14

- **CA hors IFRIC 12 en hausse de +3,2%** à change constant : bon niveau d'activité de la plupart des métiers
- **Évolution différenciée des filières non représentative** : décalages de mises en chantier en Dépollution au sein de la filière DD





## Bonne tenue des marchés en France Croissance soutenue à l'International



+13,6%

International : CA à 12,4 M€

vs. 10,9 M€ au 30/06/14

- Effet de change : +0,1 M€ – A change constant, la progression du CA est de +12,8%
- Bonne tenue de l'Espagne (régénération) et de l'Amérique Latine (PCB)

+2,7%

France : CA hors IFRIC 12 à 207,8 M€

vs. 202,4 M€ au 30/06/14

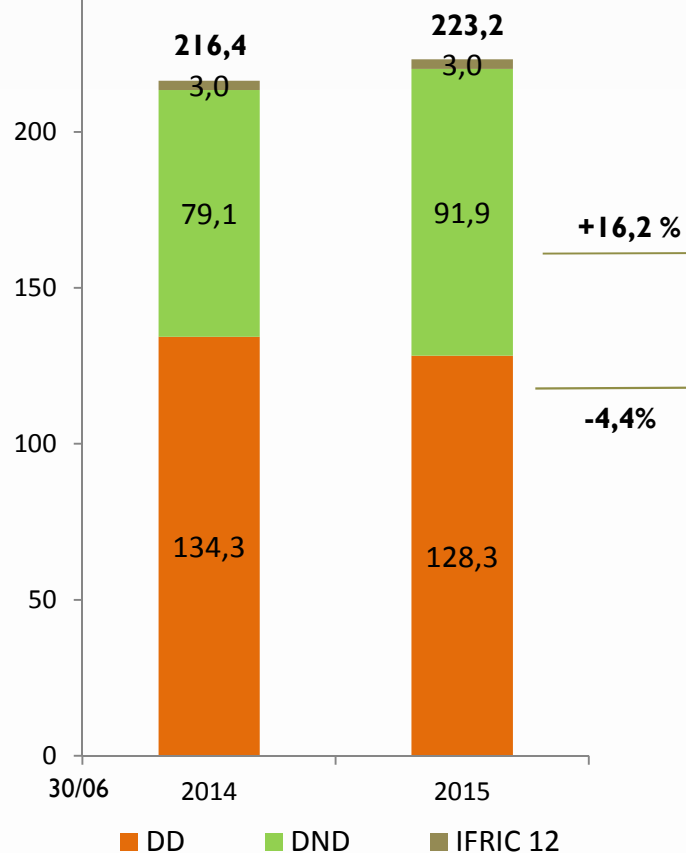
- Industriels : bonne orientation des marchés de traitement (incinération et stockage) et dynamisme des Services (Offres Globales)
- Collectivités : récurrence des contrats pluriannuels et prises de marchés dans le stockage





## Évolution différenciée des filières non représentative

M€  
Données consolidées  
à change courant



Filière DND : CA hors IFRIC 12 à 91,8 M€  
vs. 79,1 M€ au 30/06/14

- Stockage : volumes bien orientés
- Bonne tenue des métiers de services : dépollution, offres globales
- Incinération : base favorable au T2

Filière DD : CA à 128,3 M€  
vs. 134,3 M€ au 30/06/14

- Bon niveau d'activité dans les traitements (incinération; stockage)
- Dépollution : décalages dans le démarrage de certains chantiers significatifs

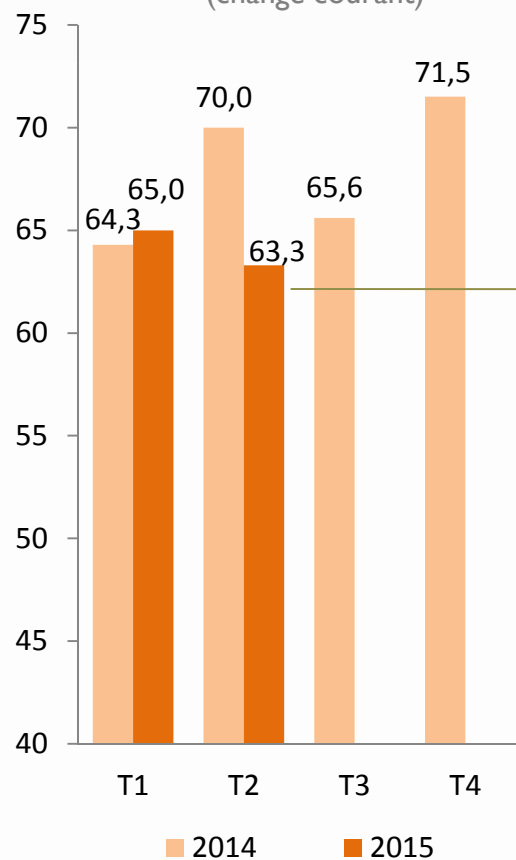




## Filière DD au 2<sup>ème</sup> trimestre 2015

### Décalages de mises en chantier en Dépollution

M€ Évolution du CA trimestriel  
(change courant)



CAT 2 : 63,3 M€

vs. 70,0 M€ au T2 2014 soit -9,4 % à change courant (-9,5% à change constant)

- International : CA à 6,3 M€ soit +14,4% à change courant et +13,5% à change constant (léger effet de change positif : +0,1 M€)
- France : CA à 56,9 M€ soit -11,5%
  - ✓ Bonne tenue des activités de traitement, notamment incinération
  - ✓ Recul non significatif lié à la Dépollution : décalages dans le démarrage de chantiers importants et base 2014 forte (contrat Ukraine)

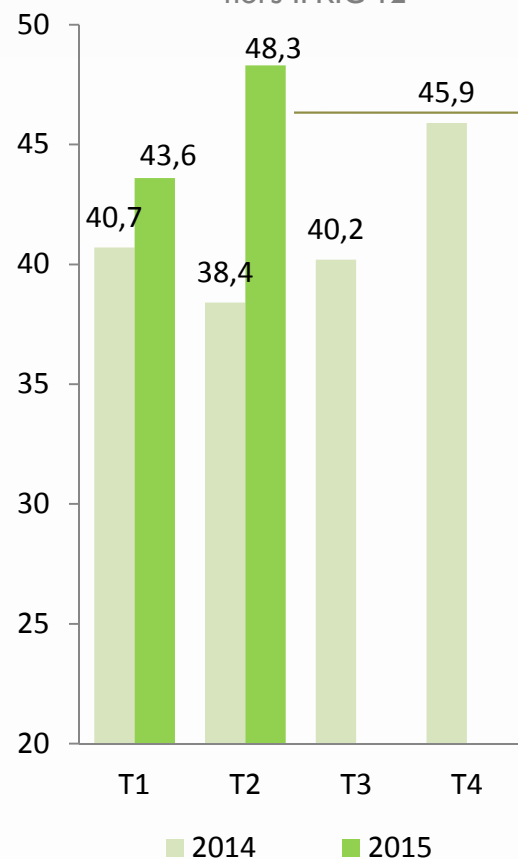




## Filière DND au 2<sup>ème</sup> trimestre

### Bonne tenue des activités de traitement

M€ Évolution du CA trimestriel  
-hors IFRIC 12-



**CAT2 hors IFRIC 12 : 48,3 M€**

vs. 38,4 M€ au T2 2014 soit +25,8%

- Stockage : rattrapage, comme attendu, des volumes
- Incinération :
  - ✓ Base 2014 favorable (indisponibilité de Strasbourg-Sénerval)
  - ✓ Indemnités de détournement : +3,5 M€ (« avenants amiante »)
- ✓ Services : bonne performance des métiers de Dépollution et Offres globales

**CAT2 IFRIC 12 : 2,2 M€**

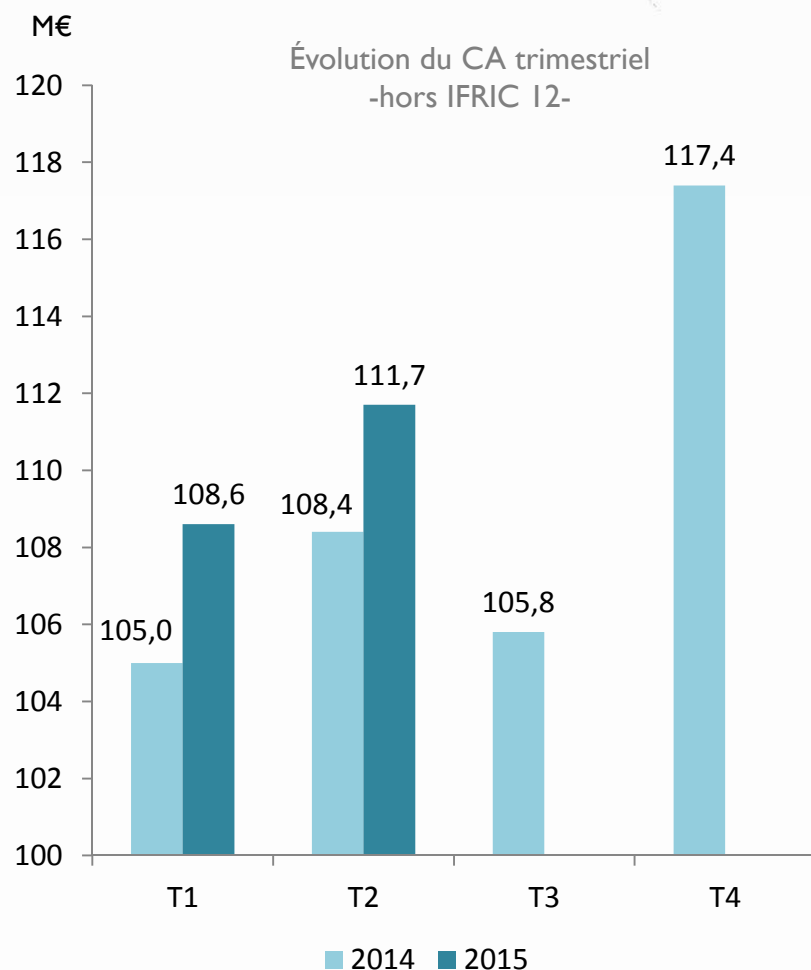
vs. 1,8 M€ au T2 2014

- Investissements en lien avec le désamiantage initié à Strasbourg-Sénerval





## Perspectives annuelles confortées



CA T2 hors IFRIC 12 : 111,7 M€  
vs. 108,4 M€ au 30/06/14

- En hausse de **+3,0%** à change courant et constant par rapport au T2 2014
- Bonne performance en valeur absolue au regard des trimestres précédents

Perspectives confortées pour 2015 :

- **Anticipation de 2<sup>ème</sup> semestre fort**
  - ✓ Forte progression des activités de dépollution
  - ✓ Activités de traitement et de services bien orientées
- **Confirmation des objectifs de légère croissance du CA contributif pour 2015**
  - ✓ CA contributif = CA publié – IFRIC 12 – indemnités de détournement
  - ✓ Hypothèses pour 2015 : CA IFRIC 12 estimé à 8,5 M€ (vs. 8,1 en 2014) et indemnités de détournement estimées à 11 M€





