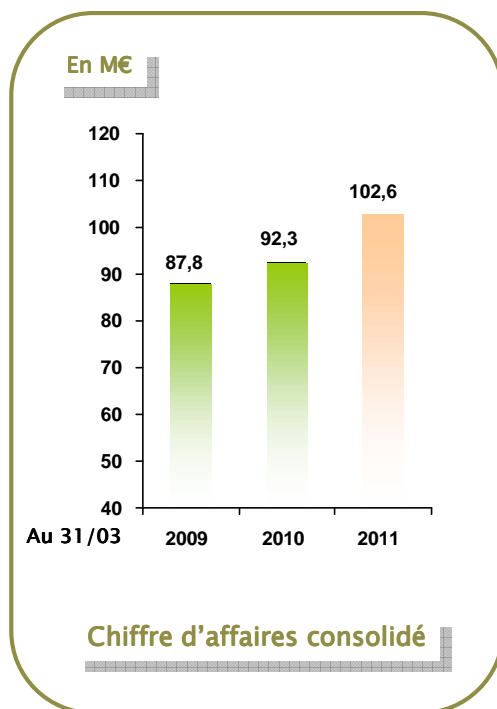


Séché Environnement

Chiffre d'affaires
au 31 mars 2011

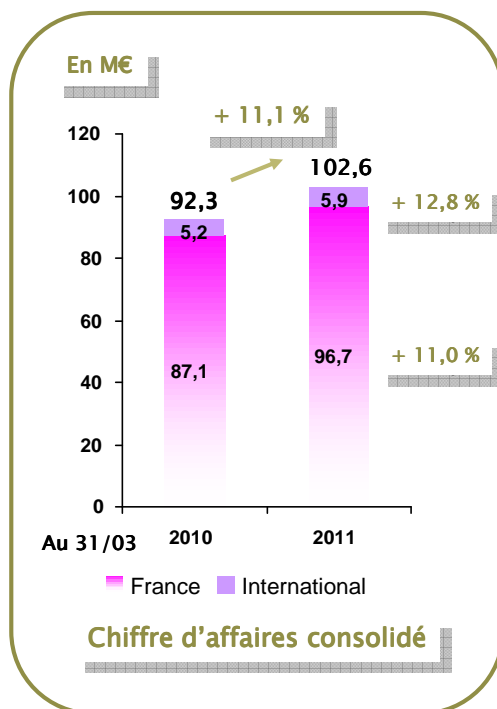


Poursuite d'un bon niveau d'activité au 1^{er} trimestre 2011



- Croissance forte : CA +11,1%
à 102,6 M€
 - Sur les principaux métiers DD et DND
 - Sur les périmètres France et International
- Croissance en ligne avec les attentes
 - Vive progression de la filière DND
 - Confirmation des hypothèses de croissance pour 2011

Activité soutenue en France et à l'International



France : CA + 11,0 % à 96,7 M€
(vs. 87,1 M€)

Poursuite de la croissance

Industriels :

- Bonne tenue des métiers en prise avec les productions industrielles

Collectivités :

- Marchés récurrents et porteurs d'opportunités commerciales

International : CA + 12,8 % à 5,9 M€
(vs. 5,2 M€ à taux de change courant
et 5,2 M€ à taux de change constant)

Marchés bien orientés

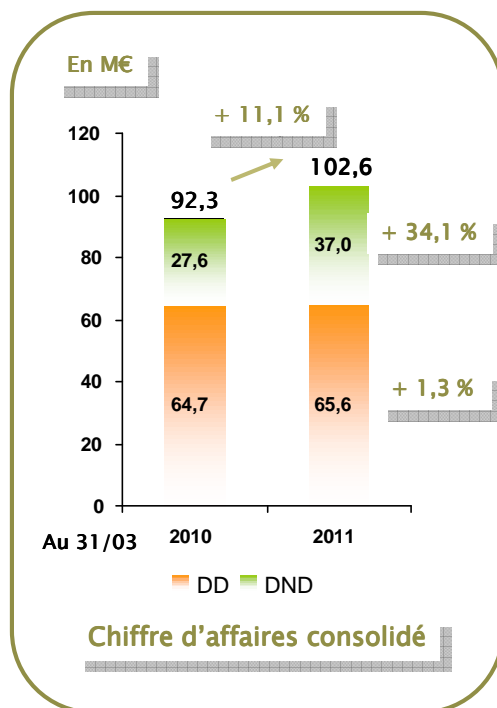
Europe : +9,8% à 5,4 M€


- Évolution favorable de l'activité, notamment Espagne et Allemagne

Amérique Latine : +64,2% à 0,5 M€



- Reprise confirmée de l'activité


Evolution contrastée des filières





 DD : CA +1,3% à 65,6M€
 (vs. 64,7 M€)

Solidité confirmée des marchés

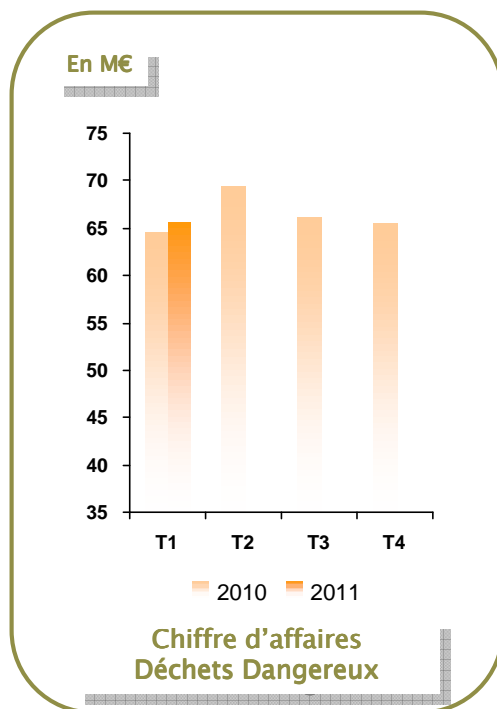
-  Bon niveau de la production industrielle
-  Base de référence élevée pour les activités de dépollution

 DND : CA +34,1 % à 37,0 M€
 (vs. 27,6 M€)

Forte progression conforme aux attentes

-  Effet de périmètre (Sénerval)
-  Dynamisme des métiers (valorisation, réhabilitation)

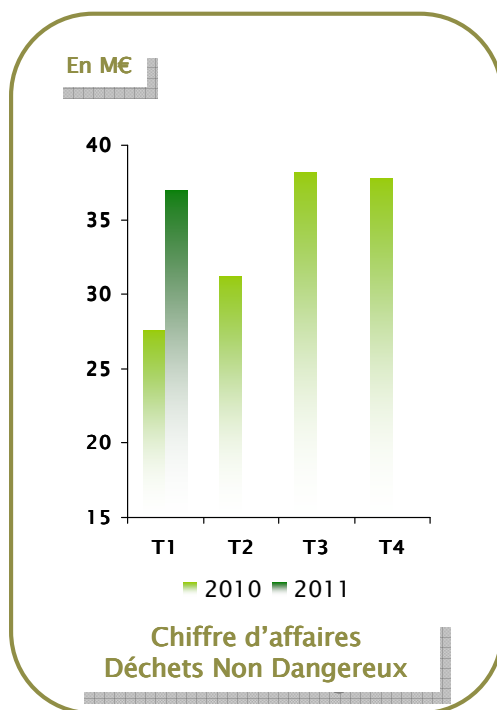
Déchets Dangereux (64% CA) : solidité des clientèles industrielles



CA T1 : +1,3% à 65,6 M€
(vs. 64,7 M€)

- **Marchés industriels : en croissance sensible**
 - Traitements (incinération, physico-chimique ...) : bon niveau d'activité des clientèles industrielles
 - Valorisations (purification chimique, régénération ...) : évolution positive des prix des matières premières
- **Énergie : arrêt de maintenance sur générateur (impact 1 M€)**
- **Recul de la dépollution : fins de chantiers et comparaison T1 2010 élevée (impact 1,5 M€)**

Déchets Non Dangereux (36% CA) : croissance conforme aux attentes





CA T1 : +34,1 % à 37,0 M€
(vs. 27,6 M€)




- Contribution de Sénerval : + 6,1 M€
 - dont CA correspondant aux investissements comptabilisés sur le 1^{er} trimestre : 0,4 M€
- Hors Sénerval, croissance forte : +12,2%
 - Solides fondamentaux de la filière (valorisations)
 - Bonne performance des métiers, notamment réhabilitation (démarrage du chantier de La Gabarre)

Hypothèses de croissance maintenues pour 2011

Solidité des marchés de traitement et de valorisation

-  Filière DD : poursuite de la croissance en lien avec une activité industrielle en progression régulière mais modérée
-  Filière DND : récurrence des marchés et effets positifs des réglementations (valorisations)

Dynamisme commercial et renforcement de la croissance

-  Contribution de Sénerval sur le 1^{er} semestre
-  Opportunités commerciales
-  Hypothèse de croissance maintenue pour 2011 : +7% environ (hors investissements concessifs)



Progression sensible des activités :
CA +8,3% (+5,9% à périmètre constant)

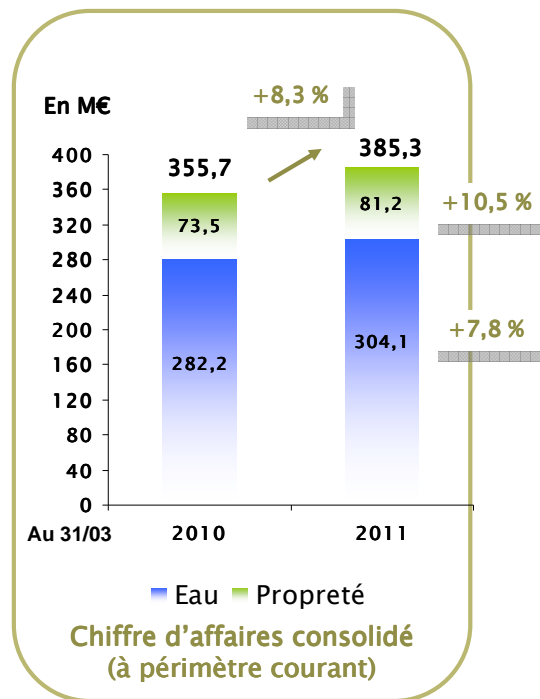
■ Eau : +7,8% à 304,1 M€
Effet de périmètre : 8,5 M€
Bon niveau d'activité des métiers

- France : +7,3% à 274,0 M€ (+4,0% à périmètre constant)
 - Effet de périmètre : croissance externe dans les métiers complémentaires (Golfs)
 - Bonne tenue des marchés Eau et Assainissement et amélioration des activités Travaux
 - Contribution de l'Ingénierie (Stéreau)

- International : +11,7% à 30,1 M€
 - Effets des hausses tarifaires en Pologne
 - Nouveaux contrats : Arabie Saoudite ...

■ Propreté : +10,5% à 81,2 M€

- Croissance portée par l'orientation favorable des prix de vente de MPS



Q&A

Manuel Andersen
Directeur des Relations Investisseurs

m.andersen@groupe-seche.com
www.groupe-seche.com

