



Chiffre d'affaires au 30 septembre 2013

**Conférence téléphonique
du 24 octobre 2013**



Faits marquants de la période

🌀 Contexte macro-économique atone

🌀 Bon niveau d'activité sur 9 mois : CA hors IFRIC 12 en hausse de + 7,6% (à périmètre courant)

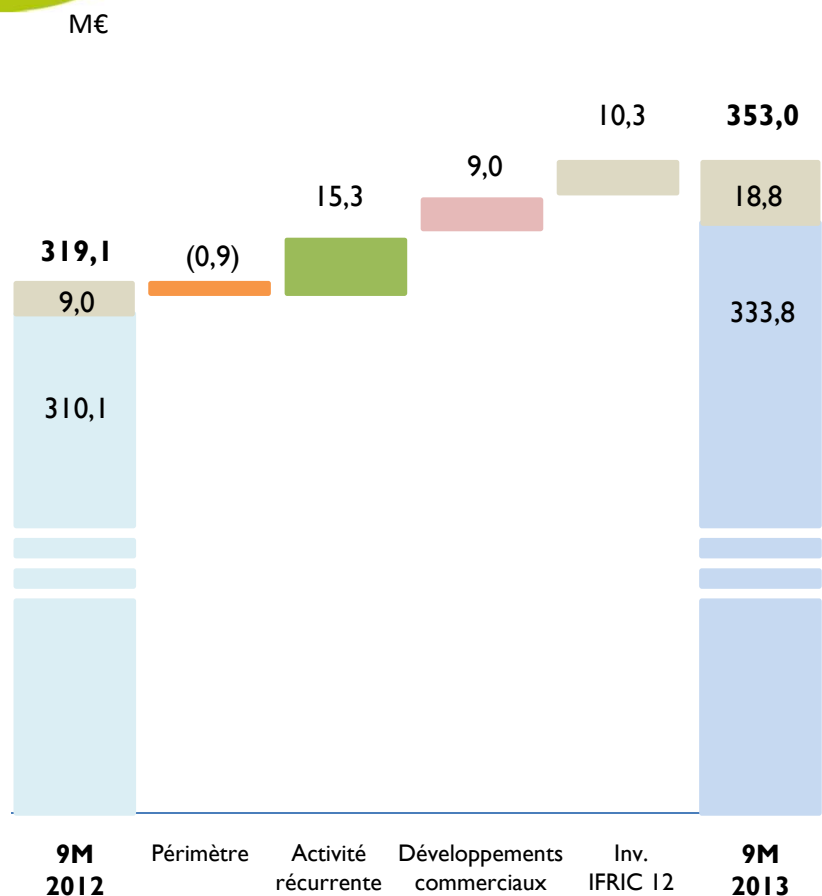
- Léger effet de périmètre : à périmètre constant, la croissance est portée à + 8,0% -hors CA IFRIC 12-
- Croissance organique solide et équilibrée des filières :
 - Bon niveau d'activité récurrente
 - Contribution des développements commerciaux réalisés en 2012
- Croissance différenciée selon les outils et les marchés :
 - Progression des éco-services
 - Bonne tenue des outils d'incinération
 - Moindre contribution des outils de stockage

🌀 Perspectives 2013 confirmées





Bon niveau d'activité au sein d'un contexte économique atone



CA IFRIC 12 : 19,3 M€

vs. 9,0 M€ au 30 juin 2012

- Investissements concessifs à Strasbourg-Sénerval et Nantes-Alcea

CA hors IFRIC 12 : 333,8 M€

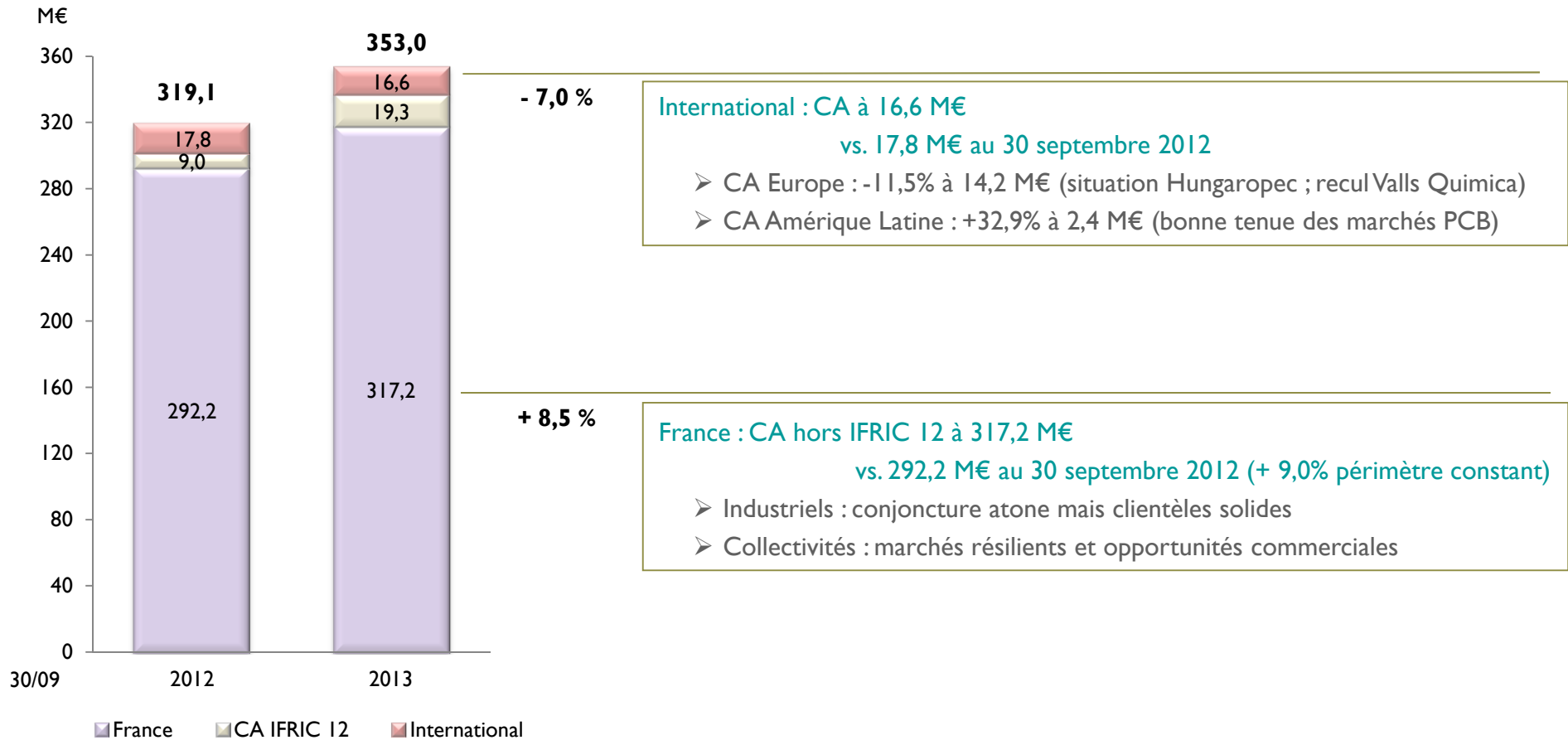
vs. 310,1 M€ au 30 septembre 2012 soit +7,6%
(+8,0% à périmètre constant)

- Léger effet de périmètre : intégration globale de Tree et de Triadis Béziers et mise en équivalence de Sogad et de Gerep
- Bon niveau d'activité récurrente : +4,9%
- Contribution des développements commerciaux (Nantes-Alcea, Scherwiller) : + 2,9%
- Absence d'effet de change





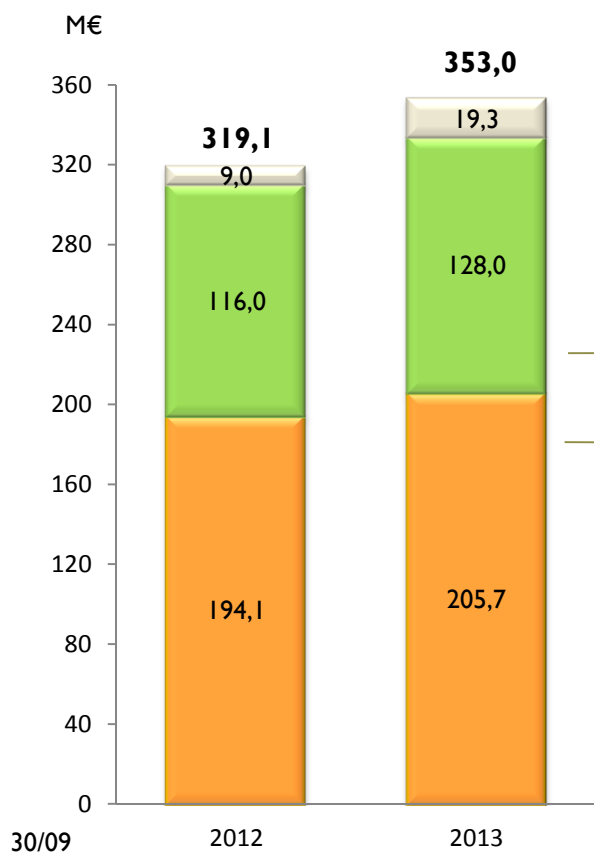
Activité des périmètres France et International





Croissance équilibrée des filières (hors CA IFRIC 12 et à périmètre constant)

Données consolidées publiées



Filière DND : CA hors IFRIC 12 à 128,0 M€

vs. 116,0 M€ au 30 septembre 2012

- Périmètre : intégration de Tree (+3,0 M€) et MEE de Sogad (-1,6M€).
A périmètre constant, la croissance du CA hors IFRIC 12 est de 9,3%.
- Contribution des développements commerciaux : +9,0 M€ (Nantes-Alcéa ; Scherwiller ...)
- Bon niveau d'activité des outils de valorisation et de traitement hors stockage

+10,4 %

Filière DD : CA à 205,7 M€

vs. 194,1M€ au 30 septembre 2012

- Périmètre : intégration de Triadis Béziers (+0,6 M€) et MEE Gerep (-2,9 M€)
- A périmètre constant, la filière progresse de +7,3%**
- Bonne orientation des éco-services et des métiers de plates-formes
- Moindre performance du stockage : impact de la Hongrie

+6,0 %

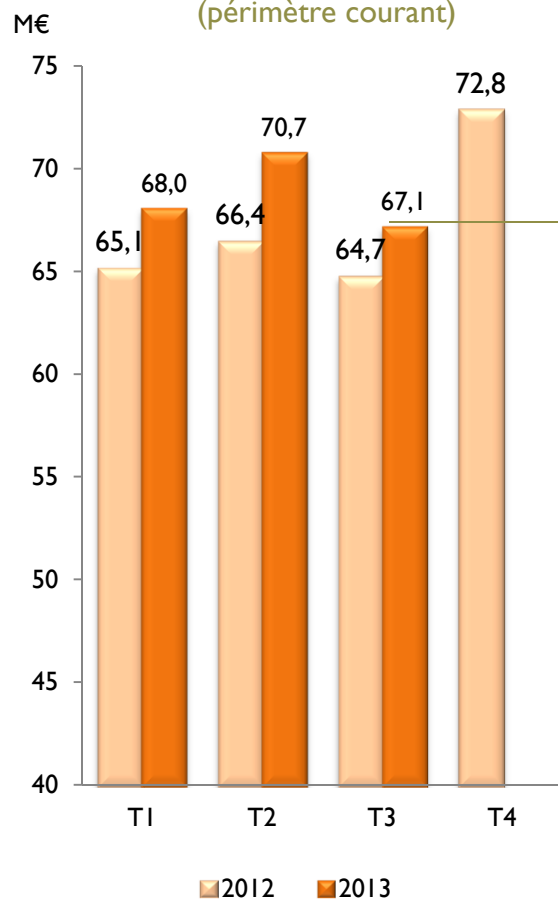
■ DD ■ DND ■ CA IFRIC 12





Filière DD solide : CA T3 en hausse de + 4,8% (à périmètre constant)

Évolution du CA trimestriel
(périmètre courant)



CA T3 : 67,1 M€

vs. 64,7 M€ au T3 2012 soit + 3,7% (périmètre courant)

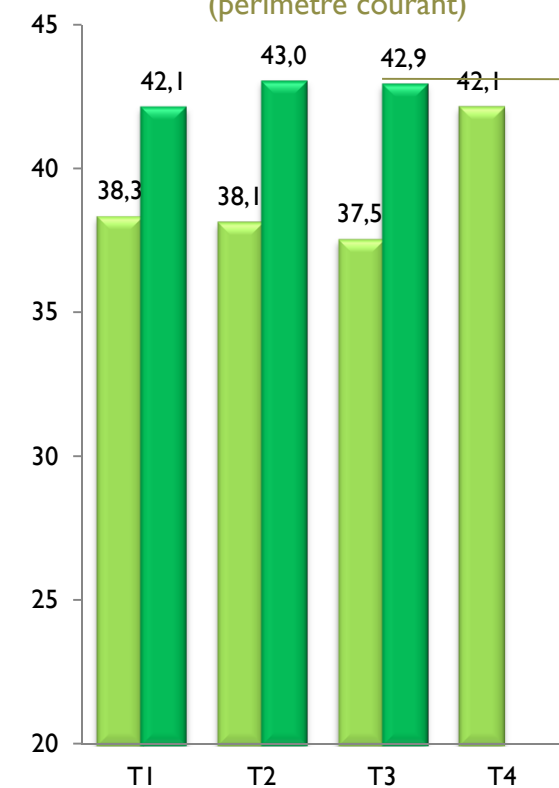
- Effet de périmètre : mise en équivalence de Gerep (- 0,9 M€)
- Solidité de la filière : bonne tenue des éco-services (dépollution ; offres globales), et des métiers de plates-formes
- Stockage pénalisé par la situation en Hongrie





Bonne tenue de la filière DND : CA T3 -hors IFRIC 12- en hausse de + 12,1% (périmètre constant)

Évolution du CA trimestriel
-hors IFRIC 12-
(périmètre courant)



■ 2012 ■ 2013

CA T3 hors IFRIC 12 : 42,9 M€

vs. 37,5 M€ au T3 2012 soit + 14,4% (périmètre courant)

- Effet de périmètre :
 - Intégration de Tree : + 1,5 M€
 - Mise en équivalence de Sogad : - 0,5 M€
- Base 2012 faible
- Contribution des développements commerciaux : + 2,3 M€
- Bonne tenue des éco-services (dépollution)
- Recul des volumes stockés

CA T3 IFRIC 12 : 3,8 M€

vs. 4,7 M€ au T3 2012

- Évolution conforme au calendrier des investissements à Strasbourg-Sénerval et Nantes-Alcéa





Perspectives

Perspectives d'activité

- Faible visibilité sur le contexte macro-économique
- Poursuite des principales tendances des précédents trimestres
 - Croissance tirée par les éco-services (dépollution, offres globales ...) et les plates-formes
 - Réduction de la contribution des activités de stockage
- ✓ Rappel : base de comparaison plus élevée au T4 dans la filière DND
 - Développements commerciaux : contrats de Nantes-Alcéa et de Scherwiller intégrés au T4 2012
 - Effet de périmètre : contribution de Tree à compter du 1er octobre 2012

Confirmation de l'amélioration progressive des résultats opérationnels

- ✓ Hausse de l'EBE 2013 conforme aux attentes
- ✓ Amélioration des résultats opérationnels en 2014, en lien notamment avec le retour progressif de l'incinérateur de Strasbourg-Sénerval à sa pleine disponibilité :
 - Réseau de chaleur : mise en service courant T4 2013 conformément au calendrier
 - Montée en rentabilité progressive courant 2014





Q&A

Manuel Andersen
m.andersen@groupe-seche.com

www.groupe-seche.com